



Consultores, S.C.

**SERVICIOS DE ASESORÍA FISCAL Y FINANCIERA,
AUDITORÍA Y CONSULTORÍA**

Saltillo, Coahuila; a 5 de agosto de 2013

**C.P.C. JOSÉ ARMANDO PLATA SANDOVAL
AUDITOR SUPERIOR
AUDITORÍA SUPERIOR DEL ESTADO
P R E S E N T E**

Declaratoria sobre la revisión del Informe de Avance de Gestión Financiera

Declaramos bajo protesta de decir verdad, que hemos examinado el Estado de Situación Financiera de la Auditoría Superior del Estado, al 30 de junio de 2013 y los Estados de Actividades, de Flujo de Efectivo y de Variaciones en la Hacienda Pública, por el período del 1 de abril al 30 de junio de 2013, proporcionados por la Administración, unidad responsable de dicha información. Nuestra responsabilidad consiste en informar el resultado parcial o avance de nuestra auditoría, ya que la revisión integral se considera por todo el ejercicio 2013.

El examen mencionado fue realizado de acuerdo con las Normas Internacionales de Auditoría, observando lo establecido en el memorando inicial de planeación que forma parte del programa de revisión acordado contractualmente para el ejercicio, de tal manera que a la conclusión de ésta, se obtenga una seguridad razonable de que los Estados Financieros no contienen errores importantes y de que están preparados de acuerdo a las políticas contables aplicables a entidades gubernamentales y en lo conducente, con las Normas de Información Financiera. De acuerdo a las pruebas selectivas aplicadas, se examinó el ejercicio presupuestal según la programación debidamente calendarizada el cual no presenta observaciones de relevancia.

~~ATENTAMENTE
C.P.C. JORGE LUIS AGUIRRE CABELLO
CÉDULA: 1437710
JA CONSULTORES, S.C.~~



PODER LEGISLATIVO
AUDITORÍA SUPERIOR
del Estado de Coahuila

Auditoría Superior del Estado de Coahuila
Informe de Avance de Gestión Financiera
Estado de Situación Financiera
Al 30 de junio de 2013
(miles de pesos)

ACTIVO		PASIVO	
ACTIVO CIRCULANTE		PASIVO CIRCULANTE	
Efectivo y Equivalentes de Efectivo	74,895.7	Cuentas por Pagar a Corto Plazo	3,357.3
Efectivo	90.0	Proveedores	2,891.6
Bancos/Tesorería	74,805.7		
Efectivo o Equivalentes de Efectivo a Recibir	164.1	Retenciones y Contribuciones	465.7
Deudores Diversos	164.1	Provisiones a Corto Plazo	1,672.0
Bienes o Servicios a Recibir	592.8		
Anticipos a Corto Plazo	592.8		
Otros Activos Circulantes	11.0		
Total de Activos Circulantes	75,663.6	Total de Pasivos Circulantes	5,029.3
ACTIVO NO CIRCULANTE		HACIENDA PÚBLICA/PATRIMONIO	
Bienes Inmuebles, Infraestructura y Construcciones en Proceso	50,393.6	Hacienda Pública/Patrimonio Generado	
Terrenos	13,047.3	Resultados del Ejercicio: Ahorro/Desahorro	18,365.2
Edificios no Habitacionales	2,309.6	Resultados de Ejercicios Anteriores	118,579.8
Construcciones en Proceso en Bienes Propios	35,036.7	Rectificaciones de Resultados de Ejercicios Anteriores	12.3
Bienes Muebles	26,230.8	Patrimonio Acumulado	10,686.4
Mobiliario y Equipo de Administración	17,160.1		
Equipo de Transporte	8,956.0		
Maquinaria, Otros Equipos y Herramientas	114.7		
Activos Intangibles	385.0	Total Hacienda Pública/Patrimonio	147,643.7
Software	385.0		
Total de Activos no Circulantes	77,009.4	Total de Pasivo y Hacienda Pública/Patrimonio	152,673.0
Total de Activos	152,673.0		

C.P. MARÍA DEL CARMEN IBARRA ARREDONDO
AUDITOR ESPECIAL DE PLANEACIÓN
E INFORMACIÓN

C.P. JOSÉ NORBERTO FALDON NEIRA
DIRECTOR ADMINISTRATIVO

El presente Estado de Situación Financiera forma parte de los Estados Financieros a que me refiero en mi Declaratoria del Informe de Avance de Gestión Financiera que corresponde al Segundo Trimestre de 2013.


C.P. C. JORGE LUIS AGUIRRE
CABELLO
CÉDULA 1437120
J.A. CONSULTORES S.C.



PODER LEGISLATIVO
AUDITORÍA SUPERIOR
del Estado de Coahuila


Auditoría Superior del Estado de Coahuila
Informe de Avance de Gestión Financiera
Estado de Actividades
Del 1 de abril al 30 de junio de 2013
(miles de pesos)

INGRESOS Y OTROS BENEFICIOS	
<i>Transferencias, Asignaciones, Subsidios y Otras ayudas</i>	26,864.5
Transferencias Internas y Asignaciones al Sector Público	26,864.5
<i>Otros Ingresos y Beneficios</i>	
Ingresos Financieros	778.2
Intereses Ganados de Valores, Créditos, Bonos y Otros	778.2
Otros Ingresos y Beneficios Varios	222.9
Total de Ingresos	27,865.6
GASTOS Y OTRAS PÉRDIDAS	
<i>Gastos de funcionamiento</i>	19,284.5
Servicios Personales	12,475.3
Materiales y Suministros	1,140.9
Servicios Generales	5,668.3
<i>Transferencias, Asignaciones, Subsidios y Otras Ayudas</i>	826.3
Transferencias Internas y Asignaciones al Sector Público	91.2
Ayudas Sociales por Desastres Naturales	735.1
Total de Gastos y Otras Pérdidas	20,110.8
Ahorro/Desahorro Neto del Ejercicio	7,754.8


C.P. MARÍA DEL CARMEN IBARRA ARREDONDO
AUDITOR ESPECIAL DE PLANEACIÓN
E INFORMACIÓN


C.P. JOSÉ NORBERTO FALCÓN NEIRA
DIRECTOR ADMINISTRATIVO

El presente Estado de Actividades forma parte de los Estados Financieros a que me refiero en mi Declaratoria del Informe de Avance de Gestión Financiera que corresponde al Segundo Trimestre de 2013.


C.P. C. JORGE LUIS AGUIRRE GABELLO
CÉBOLA 1437740
J.L. CONSULTORES S.C.



PODER LEGISLATIVO
AUDITORÍA SUPERIOR
 del Estado de Coahuila


Auditoría Superior del Estado de Coahuila
Informe de Avance de Gestión Financiera
Estado de Actividades y Presupuesto Ejercido
Del 1 de abril al 30 de junio de 2013
(miles de pesos)

INGRESOS Y OTROS BENEFICIOS	
<i>Transferencias, Asignaciones, Subsidios y Otras ayudas</i>	26,864.5
Transferencias Internas y Asignaciones al Sector Público	26,864.5
<i>Otros Ingresos y Beneficios</i>	
Ingresos Financieros	778.2
Intereses Ganados de Valores, Créditos, Bonos y Otros	778.2
Otros Ingresos y Beneficios Varios	222.9
Total de Ingresos	27,865.6
GASTOS Y OTRAS PÉRDIDAS	
<i>Gastos de funcionamiento</i>	19,284.5
Servicios Personales	12,475.3
Materiales y Suministros	1,140.9
Servicios Generales	5,668.3
<i>Transferencias, Asignaciones, Subsidios y Otras Ayudas</i>	826.3
Transferencias Internas y Asignaciones al Sector Público	91.2
Ayudas Sociales por Desastres Naturales	735.1
Total de Gastos y Otras Pérdidas	20,110.8
Ahorro/Desahorro Neto del Ejercicio	7,754.8


Presupuesto Ejercido 2013	
Del 1° de abril al 30 de junio de 2013	
CAPÍTULO	IMPORTE
Servicios Personales	12,475.3
Materiales y Suministros	1,140.9
Servicios Generales	5,668.3
Transferencias Internas y Asignaciones al Sector Público	826.3
Bienes Muebles e Inmuebles	9,952.4
TOTAL	30,063.2

Conciliación entre el Presupuesto Ejercido y los egresos incorporados en el Estado de Actividades. Esta conciliación se obtiene sumando a los egresos del Estado de Actividades lo correspondiente al presupuesto ejercido por el capítulo de Bienes Muebles e Inmuebles.


 C.P. MARIA DEL CARMEN IBARRA ARREDONDO
 AUDITOR ESPECIAL DE PLANEACIÓN
 E INFORMACIÓN


 C.P. JOSÉ NORBERTO FALCÓN NEIRA
 DIRECTOR ADMINISTRATIVO

El presente Estado de Actividades forma parte de los Estados Financieros a que me refiero en mi Declaratoria del Informe de Avance de Gestión Financiera que corresponde al Segundo Trimestre de 2013.



 C.P. C. JORGE LUIS AGUIRRE CABELLO
 CEDULA 1437720
 J.A. CONSULTORES S.C.




PODER LEGISLATIVO
AUDITORÍA SUPERIOR
del Estado de Coahuila


Auditoría Superior del Estado de Coahuila
Informe de Avance de Gestión Financiera
Estado de Variación de la Hacienda Pública/Patrimonio
Al 30 de junio de 2013
(miles de pesos)

Concepto	Hacienda Pública/ Patrimonio Contribuido	Hacienda Pública/ Patrimonio Generado de Ejercicios Anteriores	Hacienda Pública/ Patrimonio Generado del Ejercicio	Ajustes por Cambio de Valor	Total
Hacienda Pública/Patrimonio Neto al Final del Ejercicio Anterior 2011	10,686.4	64,560.5	27,328.3		102,575.2
Rectificaciones de Resultados de Ejercicios Anteriores		77,328.3	(27,328.3)		
Cambios en Políticas Contables y Cambios por Errores Contables					
Patrimonio Neto Inicial Ajustado del Ejercicio					
Actualizaciones y Donaciones de Capital					
Actualizaciones Hacienda Pública/Patrimonio					
Variaciones de la Hacienda Pública/Patrimonio Neto del Ejercicio					
Ganancia/Pérdida por Revalúos					
Reservas					
Resultados del Ejercicio (Ahorro/ Desahorro)			26,691.0		26,691.0
Otras Variaciones de la Hacienda Pública/Patrimonio Neto					
Hacienda Pública/Patrimonio Neto al Final del Ejercicio Anterior 2012	10,686.4	91,888.8	26,691.0		129,266.2
Cambios en la Hacienda Pública/Patrimonio 2012		26,691.0	(26,691.0)		
Actualizaciones y Donaciones de Capital					
Actualizaciones Hacienda Pública/Patrimonio					
Variaciones de la Hacienda Pública/Patrimonio Neto del Ejercicio					
Ganancia/Pérdida por Revalúos					
Reservas					
Resultados del Ejercicio (Ahorro/ Desahorro)			18,365.2		18,365.2
Otras Variaciones de la Hacienda Pública/Patrimonio Neto					
Rectificaciones de Resultados de Ejercicios Anteriores			12.3		12.3
Saldo Neto en la Hacienda Pública/Patrimonio al 30 de junio de 2013	10,686.4	118,579.8	18,377.5		147,643.7


C.P. MARÍA DEL CARMEN BARRA ARREDONDO
 AUDITOR ESPECIAL DE PLANEACIÓN
 E INFORMACIÓN


C.P. JOSÉ NORBERTO FALCÓN NEIRA
 DIRECTOR ADMINISTRATIVO



El presente Estado de Variación de la Hacienda Pública/Patrimonio forma parte de los Estados Financieros a que me refiero en mi Declaratoria de Informe de Avance de Gestión Financiera que corresponde al Segundo Trimestre de 2013.


C.P. C. JORGE LUIS AGUIRRE CABELLO
 CÉDULA 143726
 I.A. CONSULTORES S.C.



PODER LEGISLATIVO
AUDITORÍA SUPERIOR
 del Estado de Coahuila

Auditoría Superior del Estado de Coahuila
 Informe de Avance de Gestión Financiera
 Estado de Flujos de Efectivo
 Del 1 de abril al 30 de junio de 2013
 (miles de pesos)

Flujos de Efectivo de las Actividades de Gestión	
Origen	27,865.6
Transferencias, Asignaciones, Subsidios y Otras ayudas	
Transferencias Internas y Asignaciones al Sector Público	26,864.5
Otros Ingresos y Beneficios	1,001.1
Aplicación	20,110.8
Servicios Personales	12,475.3
Materiales y Suministros	1,140.9
Servicios Generales	5,668.3
Transferencias, Asignaciones, Subsidios y Otras Ayudas	
Transferencias Internas y Asignaciones al Sector Público	91.2
Ayudas Sociales por Desastres Naturales	735.1
Flujos Netos de Efectivo por Actividades de Operación	7,754.8
Flujo de Efectivo de las Actividades de Inversión	
Aplicación	9,952.4
Bienes Inmuebles y Muebles	5,893.0
Construcciones en Proceso (Obra Pública)	4,059.4
Flujos Netos de Efectivo por Actividades de Inversión	-2,197.6
Flujos de Efectivo de las Actividades de Financiamiento	
Origen	1,540.4
Incremento de Otros Pasivos	1,237.7
Disminución de Activos Financieros	302.7
Aplicación	394.5
Incremento de Activos Financieros	104.8
Disminución de Otros Pasivos	289.7
Flujos Netos de Efectivo por Actividades de Financiamiento	1,145.9
Incremento/Disminución Neta en el Efectivo y Equivalentes al Efectivo	-1,051.7
Efectivo y Equivalentes al Efectivo al Inicio del Ejercicio	75,857.4
Efectivo y Equivalentes al Efectivo al Final del Ejercicio	74,805.7
 C.P. MARÍA DEL CARMEN BARRA ARREDONDO AUDITOR ESPECIAL DE PLANEACIÓN E INFORMACIÓN	
 C.P. JOSÉ NORBERTO FALCÓN NEIRA DIRECTOR ADMINISTRATIVO	

El presente Estado de Flujo de Efectivo forma parte de los Estados Financieros a que me refiero en mi Declaratoria del Informe de Avance de Gestión Financiera que corresponde al Segundo Trimestre de 2013.

~~C.P. C. JORGE LUIS AGUIRRE CABELLO
 CÉDULA 1437720
 J.A. CONSULTORES S.C.~~




PODER LEGISLATIVO
AUDITORÍA SUPERIOR
del Estado de Coahuila


Auditoría Superior del Estado de Coahuila
Informe de Avance de Gestión Financiera
Estado Analítico del Activo
Al 30 de junio de 2013
(miles de pesos)

Cuenta Contable	Saldo Inicial (SI) 1	Cargos del Periodo 2	Abonos del Periodo 3	Saldo Final (SF) 4 (1+2-3)	Flujo del Periodo (SI-SF) (1-4)	
1	ACTIVO	143,970.2	74,381.5	65,678.7	152,673.0	-8,702.8
1.1	ACTIVO CIRCULANTE	76,913.2	64,429.1	65,678.7	75,663.6	1,249.6
1.1.1	Efectivo y Equivalentes	75,972.4	34,925.0	36,001.7	74,895.7	1,076.7
1.1.1.1	Efectivo	115.0	0.0	25.0	90.0	25.0
1.1.1.2	Bancos/Tesorería	75,857.4	34,925.0	35,976.7	74,805.7	1,051.7
1.1.2	Derechos a Recibir Efectivo o Equivalentes	100.7	29,432.7	29,369.3	164.1	-63.4
1.1.2.2	Cuentas por Cobrar a Corto Plazo	0.0	0.0	0.0	0.0	0.0
1.1.2.3	Deudores Diversos por Cobrar a Corto Plazo	100.7	1,425.0	1,361.6	164.1	-63.4
1.1.2.4	Ingresos por Recuperar a Corto Plazo	0.0	27,865.7	27,865.7	0.0	0.0
1.1.2.6	Préstamos Otorgados a Corto Plazo	0.0	142.0	142.0	0.0	0.0
1.1.3	Derechos a Recibir Bienes o Servicios	829.3	71.1	307.6	592.8	236.5
1.1.3.1	Anticipo a Proveedores por Adquisición de Bienes y Prestación de Servicios a Corto Plazo	829.3	71.1	307.6	592.8	236.5
1.1.9	Otros Activos Circulantes	10.8	0.3	0.1	11.0	-0.2
1.1.9.1	Valores en Garantía	10.8	0.3	0.1	11.0	-0.2
1.2	ACTIVO NO CIRCULANTE	67,057.0	9,952.4	0.0	77,009.4	-9,952.4
1.2.3	Bienes Inmuebles, Infraestructura y Construcciones en Proceso	46,334.2	4,059.4	0.0	50,393.6	-4,059.4
1.2.3.1	Terrenos	13,047.3	0.0	0.0	13,047.3	0.0
1.2.3.3	Edificios no habitacionales	2,309.6	0.0	0.0	2,309.6	0.0
1.2.3.6	Construcciones en Proceso en Bienes Propios	30,977.3	4,059.4	0.0	35,036.7	-4,059.4
1.2.4	Bienes Muebles	20,337.8	5,893.0	0.0	26,230.8	-5,893.0
1.2.4.1	Mobiliario y Equipo de Administración	12,408.5	4,751.6	0.0	17,160.1	-4,751.6
1.2.4.4	Equipo de Transporte	7,850.6	1,105.4	0.0	8,956.0	-1,105.4
1.2.4.6	Maquinaria, Otros Equipos y Herramientas	78.7	36.0	0.0	114.7	-36.0
1.2.5	Activos Intangibles	385.0	0.0	0.0	385.0	0.0
1.2.5.1	Software	385.0	0.0	0.0	385.0	0.0


C.P. MARÍA DEL CARMEN IBARRA ARREDONDO
AUDITOR ESPECIAL DE PLANEACIÓN
E INFORMACIÓN


C.P. JOSÉ NORBERTO FALCÓN NEIRA
DIRECTOR ADMINISTRATIVO

El presente Estado Analítico del Activo forma parte de los Estados Financieros a que me refiero en mi Declaratoria del Informe de Avance de Gestión Financiera que corresponde al Segundo Trimestre de 2013.


C.P. C. JORGE LUIS AGUIRRE CABELLO
CÉDULA 1437720
J.A. CONSULTORES S.C.



PODER LEGISLATIVO
AUDITORÍA SUPERIOR
del Estado de Coahuila

Auditoría Superior del Estado de Coahuila
Informe de Avance de Gestión Financiera
Estado Analítico de Ingresos Presupuestales
Al 30 de junio de 2013
(miles de pesos)

Fuente de Ingresos	Ley de Ingresos Estimada	Modificado	Devengado	Recaudado	Avance de Recaudación Recaudación/Estimación
I Impuestos					
II Contribuciones de mejora					
III Derechos					
IV Contribuciones no comprendidas en las fracciones anteriores, causadas en ejercicios fiscales anteriores					
V Productos					
VI Aprovechamientos					
VIII Participaciones y aportaciones					
IX Transferencias, subsidios y otras ayudas	101,350.6		101,350.6	50,910.3	50%
X Ingresos derivados de financiamiento					
Estado Analítico de Ingresos por Fuente de Contribución	101,350.6	0.0	101,350.6	50,910.3	50%
Tributarios	Estimación Anual	Modificado	Devengado	Recaudado	Avance de Recaudación
Impuestos sobre los ingresos					
Impuestos sobre el patrimonio					
Impuestos sobre la producción, el consumo y las transacciones					
Impuestos al comercio exterior					
Impuestos sobre nóminas y asimilables					
Impuestos ecológicos					
Accesorios					
Otros impuestos					
Subtotal Tributarios	0.00	0.00	0.00	0.00	0.00
No Tributarios	Estimación Anual	Modificado	Devengado	Recaudado	Avance de Recaudación
I Derechos				1,528.3	
II Productos					
III Aprovechamientos					
IV Contribuciones de mejora					
V Otros Subsidios				309.7	
Subtotal No Tributarios	0.0	0.0	0.0	1,838.0	0.0
Totales	101,350.6	0.0	101,350.6	52,748.3	50%

C.P. MARÍA DEL CARMEN BARRA TRUJILLO
AUDITOR ESPECIAL DE PLANEACIÓN
E INFORMACIÓN

C.P. JOSÉ NORBERTO FALCÓN NEIRA
DIRECTOR ADMINISTRATIVO

El presente Estado Analítico de Ingresos Presupuestarios forma parte de los Estados Financieros a que me refiero en mi Declaratoria del Informe de Avance de Gestión Financiera que corresponde al Segundo Trimestre de 2013.

C.P. C. JORGE LUIS AGUIRRE CABELLO
CÉDULA 142720
J.A. CONSULTORES S.C.




PODER LEGISLATIVO
AUDITORÍA SUPERIOR
del Estado de Coahuila

Auditoría Superior del Estado de Coahuila
Informe de Avance de Gestión Financiera
Cuenta Económica
Del 1 de abril al 30 de junio de 2013
(miles de pesos)

1 INGRESOS CORRIENTES		27,865.6
1.1 INGRESOS DE LA GESTIÓN	0.0	
1.2 TRANSFERENCIAS Y ASIGNACIONES CORRIENTES RECIBIDAS	27,865.6	
Transferencias y Asignaciones Corrientes		
- Del sector público	26,864.5	
Otros ingresos corrientes	1,001.1	
2 GASTOS CORRIENTES		20,110.8
2.1 GASTOS DE CONSUMO	18,423.4	
Remuneraciones		
- Sueldos y salarios	11,614.2	
Compra de bienes y servicios	6,809.2	
2.2 PRESTACIONES DE SEGURIDAD SOCIAL	861.1	
Pensiones	317.3	
Otros	543.8	
2.4 TRANSFERENCIAS Y ASIGNACIONES CORRIENTES OTORGADAS	826.3	
- Al sector externo	826.3	
3 RESULTADO ECONÓMICO AHORRO/DESAHORRO (1-2)		7,754.8
4 INGRESOS DE CAPITAL		0.0
5 GASTOS DE CAPITAL		9,952.4
5.1 FORMACIÓN DE CAPITAL	9,952.4	
Formación de capital fijo		
Construcciones en proceso	4,059.4	
Maquinaria y Equipo	36.0	
Otros activos fijos	5,857.0	
6 INGRESOS TOTALES (1 + 4)		27,865.6
7 GASTOS TOTALES (2 + 5)		30,063.2
8 GASTO PROGRAMABLE: (2+5-Participaciones-intereses y otros gastos de la deuda)		30,063.2
9 RESULTADO FINANCIERO SUPERÁVIT/(DÉFICIT): (3+4-5)		-2,197.6
10 RESULTADOS PRIMARIO SUPERÁVIT/(DÉFICIT) PRIMARIO: (9 - Intereses)		-2,197.6
11 FUENTES FINANCIERAS:		1,540.4
11.1 DISMINUCIÓN DE ACTIVOS FINANCIEROS	302.7	
Disminución de caja y bancos (efectivos y equivalente)	25.0	
Disminución de cuentas por cobrar	41.2	
Disminución de documentos por cobrar	236.5	
11.2 INCREMENTO DE PASIVOS	1,237.7	
Incremento de cuentas por pagar	1,237.7	
11.3 INCREMENTO DEL PATRIMONIO	0.0	
12 APLICACIONES FINANCIERAS (USOS)		394.5
12.1 INCREMENTO DE ACTIVOS FINANCIEROS	104.8	
Incremento de cuentas por cobrar	104.8	
12.2 DISMINUCIÓN DE PASIVOS	289.7	
Disminución de cuentas por pagar	289.7	


C.P. MARÍA DEL CARMEN BARRA ARREDONDO
AUDITOR ESPECIAL DE PLANEACIÓN
E INFORMACIÓN


C.P. JOSÉ NORBERTO FALCÓN NEIRA
DIRECTOR ADMINISTRATIVO

El presente Estado de Cuenta Económica forma parte de los Estados Financieros a que me refiero en mi Declaratoria del Informe de Avance de Gestión Financiera que corresponde al Segundo Trimestre de 2013.


C.P. C. JORGE LUIS AGUIRRE CABELLO
CÉDULA 1437720
J.A. CONSULTORES S.C.