



**Consultores, S.C.**

**SERVICIOS DE ASESORÍA FISCAL Y FINANCIERA,  
AUDITORÍA Y CONSULTORÍA**

Saltillo, Coahuila; a 31 de octubre de 2013

**C.P.C. JOSÉ ARMANDO PLATA SANDOVAL  
AUDITOR SUPERIOR  
AUDITORÍA SUPERIOR DEL ESTADO  
P R E S E N T E**

**Declaratoria sobre la revisión del Informe de Avance de Gestión Financiera**

Declaramos bajo protesta de decir verdad, que hemos examinado el Estado de Situación Financiera de la Auditoría Superior del Estado, al 30 de septiembre de 2013 y los Estados de Actividades, de Flujo de Efectivo y de Variaciones en la Hacienda Pública, por el período del 1 de julio al 30 de septiembre de 2013, proporcionados por la Administración, unidad responsable de dicha información. Nuestra responsabilidad consiste en informar el resultado parcial o avance de nuestra auditoría, ya que la revisión integral se considera por todo el ejercicio 2013.

El examen mencionado fue realizado de acuerdo con las Normas Internacionales de Auditoría, observando lo establecido en el memorando inicial de planeación que forma parte del programa de revisión acordado contractualmente para el ejercicio, de tal manera que a la conclusión de ésta, se obtenga una seguridad razonable de que los Estados Financieros no contienen errores importantes y de que están preparados de acuerdo a las políticas contables aplicables a entidades gubernamentales y en lo conducente, con las normas emitidas por el Consejo Nacional de Armonización Contable y las Normas de Información Financiera. De acuerdo a las pruebas selectivas aplicadas, se examinó el ejercicio presupuestal según la programación debidamente calendarizada el cual no presenta observaciones de relevancia.


~~ATENTAMENTE  
C.P.C. JORGE LUIS AGUIRRE CABELLO  
CEDULA: 1437720  
JA CONSULTORES, S.C.~~



PODER LEGISLATIVO  
**AUDITORÍA SUPERIOR**  
del Estado de Coahuila


Auditoría Superior del Estado de Coahuila  
Informe de Avance de Gestión Financiera  
Estado de Situación Financiera  
Al 30 de septiembre de 2013  
(miles de pesos)

	Sept. 2013	Jun. 2013		Sept. 2013	Jun. 2013
<b>ACTIVO</b>			<b>PASIVO</b>		
<b>ACTIVO CIRCULANTE</b>			<b>PASIVO CIRCULANTE</b>		
Efectivo y Equivalentes de Efectivo	69,124.8	74,895.7	Cuentas por Pagar a Corto Plazo	3,563.0	3,357.3
Efectivo	85.0	90.0	Proveedores	2,790.1	2,891.6
Bancos/Tesorería	69,039.8	74,805.7	Acreedores Diversos	2.0	0.0
Efectivo o Equivalentes de Efectivo a Recibir	187.8	164.1	Retenciones y Contribuciones	770.9	465.7
Deudores Diversos	187.8	164.1	Provisiones a Corto Plazo	2,798.1	1,672.0
Bienes o Servicios a Recibir	284.0	592.8			
Anticipos a Corto Plazo	284.0	592.8			
Otros Activos Circulantes	11.5	11.0			
<b>Total de Activos Circulantes</b>	<b>69,608.1</b>	<b>75,663.6</b>	<b>Total de Pasivos Circulantes</b>	<b>6,361.1</b>	<b>5,029.3</b>
<b>ACTIVO NO CIRCULANTE</b>					
Bienes Inmuebles, Infraestructura y Construcciones en Proceso	50,569.1	50,393.6			
Terrenos	13,047.3	13,047.3			
Edificios no Habitacionales	37,521.8	2,309.6			
Construcciones en Proceso en Bienes Propios	0.0	35,036.7			
Bienes Muebles	30,542.6	26,230.8	<b>HACIENDA PÚBLICA/PATRIMONIO</b>		
Mobiliario y Equipo de Administración	19,610.6	17,160.1	Hacienda Pública/Patrimonio Contribuido		
Mobiliario y Equipo Educativo y Recreativo	197.7	0.0	Aportaciones	10,568.4	0.0
Equipo de Transporte	8,838.0	8,956.0			
Maquinaria, Otros Equipos y Herramientas	1,896.3	114.7	<b>Hacienda Pública/Patrimonio Generado</b>		
Activos Intangibles	429.4	385.0	Resultados del Ejercicio: Ahorro/Desahorro	15,627.6	18,365.2
Software	429.4	385.0	Resultados de Ejercicios Anteriores	118,579.8	118,579.8
			Rectificaciones de Resultados de Ejercicios Anteriores	12.3	12.3
			Patrimonio Acumulado	0.0	10,686.4
<b>Total de Activos no Circulantes</b>	<b>81,541.1</b>	<b>77,009.4</b>	<b>Total Hacienda Pública/Patrimonio</b>	<b>144,788.1</b>	<b>147,643.7</b>
<b>Total de Activos</b>	<b>151,149.2</b>	<b>152,673.0</b>	<b>Total de Pasivo y Hacienda Pública/Patrimonio</b>	<b>151,149.2</b>	<b>152,673.0</b>

  
C.P. MARÍA DEL CARMEN IBARRA ARREDONDO  
AUDITOR ESPECIAL DE PLANEACIÓN  
E INFORMACIÓN

  
C.P. JOSÉ NORBERTO FALCÓN NEIRA  
DIRECTOR ADMINISTRATIVO

El presente Estado de Situación Financiera forma parte de los Estados Financieros a que me refiero en mi Declaratoria del Informe de Avance de Gestión Financiera que corresponde al Tercer Trimestre de 2013.

  
C.P. C. JORGE LUIS AGUIRRE CABELLO  
CEDULA 1437720  
J.A. CONSULTORES S.C.





PODER LEGISLATIVO  
**AUDITORÍA SUPERIOR**  
del Estado de Coahuila

Auditoría Superior del Estado de Coahuila  
Informe de Avance de Gestión Financiera  
Estado de Actividades  
Del 1 de julio al 30 de septiembre de 2013  
(miles de pesos)

	Sept. 2013	Jun. 2013
<b>INGRESOS Y OTROS BENEFICIOS</b>		
<i>Transferencias, Asignaciones, Subsidios y Otras ayudas</i>	27,455.1	26,864.5
Transferencias Internas y Asignaciones al Sector Público	27,455.1	26,864.5
<i>Otros Ingresos y Beneficios</i>		
Ingresos Financieros	683.8	778.2
Intereses Ganados de Valores, Créditos, Bonos y Otros	683.8	778.2
Otros Ingresos y Beneficios Varios	795.0	222.9
<b>Total de Ingresos</b>	<b>28,933.9</b>	<b>27,865.6</b>
<b>GASTOS Y OTRAS PÉRDIDAS</b>		
<i>Gastos de funcionamiento</i>	30,851.0	19,284.5
Servicios Personales	17,487.2	12,475.3
Materiales y Suministros	1,034.8	1,140.9
Servicios Generales	12,329.0	5,668.3
<i>Transferencias, Asignaciones, Subsidios y Otras Ayudas</i>	820.5	826.3
Transferencias Internas y Asignaciones al Sector Público	785.0	91.2
Ayudas Sociales	35.5	735.1
<b>Total de Gastos y Otras Pérdidas</b>	<b>31,671.5</b>	<b>20,110.8</b>
<b>Ahorro/Desahorro Neto del Ejercicio</b>	<b>-2,737.6</b>	<b>7,754.8</b>

 C.P. MARÍA DEL CARMEN IBARRA ARREDONDO AUDITOR ESPECIAL DE PLANEACIÓN E INFORMACIÓN	 C.P. JOSÉ NORBERTO FALCÓN NEIRA DIRECTOR ADMINISTRATIVO
--	--

El presente Estado de Actividades forma parte de los Estados Financieros a que me refiero en mi Declaratoria del Informe de Avance de Gestión Financiera que corresponde al Tercer Trimestre de 2013.

~~C.P. C. JORGE LUIS AGUIRRE CABELLO  
CÉDULA 1437720  
J.A. CONSULTORES S.C.~~



PODER LEGISLATIVO  
**AUDITORÍA SUPERIOR**  
del Estado de Coahuila

Auditoría Superior del Estado de Coahuila  
Informe de Avance de Gestión Financiera  
Estado de Actividades y Presupuesto Ejercido  
Del 1 de julio al 30 de septiembre de 2013  
(miles de pesos)

	Sept. 2013	Jun. 2013
<b>INGRESOS Y OTROS BENEFICIOS</b>		
<i>Transferencias, Asignaciones, Subsidios y Otras ayudas</i>	27,455.1	26,864.5
Transferencias Internas y Asignaciones al Sector Público	27,455.1	26,864.5
<i>Otros Ingresos y Beneficios</i>		
<i>Ingresos Financieros</i>	683.8	778.2
Intereses Ganados de Valores, Créditos, Bonos y Otros	683.8	778.2
Otros Ingresos y Beneficios Varios	795.0	222.9
<b>Total de Ingresos</b>	<b>28,933.9</b>	<b>27,865.6</b>
<b>GASTOS Y OTRAS PÉRDIDAS</b>		
<i>Gastos de funcionamiento</i>	30,851.0	19,284.5
Servicios Personales	17,487.2	12,475.3
Materiales y Suministros	1,034.8	1,140.9
Servicios Generales	12,329.0	5,668.3
<i>Transferencias, Asignaciones, Subsidios y Otras Ayudas</i>	820.5	826.3
Transferencias Internas y Asignaciones al Sector Público	785.0	91.2
Ayudas Sociales	35.5	735.1
<b>Total de Gastos y Otras Pérdidas</b>	<b>31,671.5</b>	<b>20,110.8</b>
<b>Ahorro/Desahorro Neto del Ejercicio</b>	<b>-2,737.6</b>	<b>7,754.8</b>

Presupuesto Ejercido 2013 Del 1° de julio al 30 de septiembre de 2013		
CAPÍTULO	Sept. 2013 IMPORTE	Jun. 2013 IMPORTE
Servicios Personales	17,487.2	12,475.3
Materiales y Suministros	1,034.8	1,140.9
Servicios Generales	12,329.0	5,668.3
Transferencias Internas y Asignaciones al Sector Público	820.5	826.3
Bienes Muebles e Inmuebles	1,428.2	9,952.4
<b>TOTAL</b>	<b>33,099.7</b>	<b>30,063.2</b>

Conciliación entre el Presupuesto Ejercido y los egresos Incorporados en el Estado de Actividades.  
Esta conciliación se obtiene sumando a los egresos del Estado de Actividades lo correspondiente al presupuesto ejercido por el capítulo de Bienes Muebles e Inmuebles.

  
C.P. MARÍA DEL CARMEN IBARRA ARREDONDO  
AUDITOR ESPECIAL DE PLANEACIÓN  
E INFORMACIÓN

  
C.P. JOSÉ NORBERTO FALCÓN NEIRA  
DIRECTOR ADMINISTRATIVO

El presente Estado de Actividades y Presupuesto Ejercido forma parte de los Estados Financieros a que me refiero en mi Declaratoria del Informe de Avance de Gestión Financiera que corresponde al Tercer Trimestre de 2013.

~~C.P. C. JORGE LUIS AGUIRRE CABELLO  
CÉDULA 1437720  
J.A. CONSULTORES S.C.~~



PODER LEGISLATIVO  
**AUDITORÍA SUPERIOR**  
del Estado de Coahuila

Auditoría Superior del Estado de Coahuila  
Informe de Avance de Gestión Financiera  
Estado de Variación de la Hacienda Pública/Patrimonio  
Al 30 de septiembre de 2013  
(miles de pesos)

Concepto	Hacienda Pública/ Patrimonio Contribuido	Hacienda Pública/ Patrimonio Generado de Ejercicios Anteriores	Hacienda Pública/ Patrimonio Generado del Ejercicio	Ajustes por Cambio de Valor	Total
Hacienda Pública/Patrimonio Neto al Final del Ejercicio Anterior 2011	10,686.4	64,560.5	27,328.3		102,575.2
Rectificaciones de Resultados de Ejercicios Anteriores		27,328.3	(27,328.3)		
Cambios en Políticas Contables y Cambios por Errores Contables					
Patrimonio Neto Inicial Ajustado del Ejercicio					
Actualizaciones y Donaciones de Capital					
Actualizaciones Hacienda Pública/Patrimonio					
Variaciones de la Hacienda Pública/Patrimonio Neto del Ejercicio					
Ganancia/Pérdida por Revalúos					
Reservas					
Resultados del Ejercicio (Ahorro/ Desahorro)			26,691.0		26,691.0
Otras Variaciones de la Hacienda Pública/Patrimonio Neto					
Hacienda Pública/Patrimonio Neto al Final del Ejercicio Anterior 2012	10,686.4	91,888.8	26,691.0		129,266.2
Cambios en la Hacienda Pública/Patrimonio 2012		26,691.0	(26,691.0)		
Actualizaciones y Donaciones de Capital					
Actualizaciones Hacienda Pública/Patrimonio					
Variaciones de la Hacienda Pública/Patrimonio Neto del Ejercicio					
Ganancia/Pérdida por Revalúos					
Reservas					
Resultados del Ejercicio (Ahorro/ Desahorro)			15,627.6		15,627.6
Otras Variaciones de la Hacienda Pública/Patrimonio Neto	(118.0)				(118.0)
Rectificaciones de Resultados de Ejercicios Anteriores			12.3		12.3
Saldo Neto en la Hacienda Pública/Patrimonio al 30 de septiembre de 2013	10,568.4	118,579.8	15,639.9		144,788.1

  
C.P. MARÍA DEL CARMEN IBARRA ARREDONDO  
AUDITOR ESPECIAL DE PLANEACIÓN

  
C.P. JOSÉ NORBERTO FALCÓN NEIRA  
DIRECTOR ADMINISTRATIVO

El presente Estado de Variación de la Hacienda Pública/Patrimonio forma parte de los Estados Financieros a que me refiero en mi Declaratoria del Informe de Avance de Gestión Financiera que corresponde al Tercer Trimestre de 2013.

~~C.P. C. JORGE LUIS AGUIRRE CABELLO  
CÉDULA 143720  
J.A. CONSULTORES S.C.~~



PODER LEGISLATIVO  
**AUDITORÍA SUPERIOR**  
del Estado de Coahuila


Auditoría Superior del Estado de Coahuila  
Informe de Avance de Gestión Financiera  
Estado de Flujo de Efectivo  
Del 1 de julio al 30 de septiembre de 2013  
(miles de pesos)

	Sept. 2013	Jun. 2013
<b>Flujos de Efectivo de las Actividades de Gestión</b>		
<b>Origen</b>	<b>28,933.9</b>	<b>27,865.6</b>
Transferencias, Asignaciones, Subsidios y Otras ayudas		
Transferencias Internas y Asignaciones al Sector Público	27,455.1	26,864.5
Otros Ingresos y Beneficios	1,478.8	1,001.1
<b>Aplicación</b>	<b>31,671.5</b>	<b>20,110.8</b>
Servicios Personales	17,487.2	12,475.3
Materiales y Suministros	1,034.8	1,140.9
Servicios Generales	12,329.0	5,668.3
Transferencias, Asignaciones, Subsidios y Otras Ayudas	820.5	826.3
Transferencias Internas y Asignaciones al Sector Público	785.0	91.2
Ayudas Sociales	35.5	735.1
<b>Flujos Netos de Efectivo por Actividades de Operación</b>	<b>-2,737.6</b>	<b>7,754.8</b>
<b>Flujo de Efectivo de las Actividades de Inversión</b>		
<b>Aplicación</b>	<b>1,428.2</b>	<b>9,952.4</b>
Bienes Inmuebles y Muebles	1,428.2	5,893.0
Construcciones en Proceso (Obra Pública)	0.0	4,059.4
<b>Flujos Netos de Efectivo por Actividades de Inversión</b>	<b>-4,165.8</b>	<b>-2,197.6</b>
<b>Flujos de Efectivo de las Actividades de Financiamiento</b>		
<b>Origen</b>	<b>47,513.7</b>	<b>1,540.4</b>
Incremento de Otros Pasivos	12,044.7	1,237.7
Disminución de Activos Financieros	35,469.0	302.7
<b>Aplicación</b>	<b>49,113.8</b>	<b>394.5</b>
Incremento de Activos Financieros	38,283.0	104.8
Disminución de Otros Pasivos	10,830.8	289.7
<b>Flujos Netos de Efectivo por Actividades de Financiamiento</b>	<b>-1,600.1</b>	<b>1,145.9</b>
<b>Incremento/Disminución Neta en el Efectivo y Equivalentes al Efectivo</b>	<b>-5,765.9</b>	<b>-1,051.7</b>
<b>Efectivo y Equivalentes al Efectivo al Inicio del Ejercicio</b>	<b>74,805.7</b>	<b>75,857.4</b>
<b>Efectivo y Equivalentes al Efectivo al Final del Ejercicio</b>	<b>69,039.8</b>	<b>74,805.7</b>

  
C.P. MARÍA DEL CARMEN IBARRA ARREDONDO  
AUDITOR ESPECIAL DE PLANEACIÓN  
E INFORMACIÓN

  
C.P. JOSÉ ROBERTO FALCÓN NEIRA  
DIRECTOR ADMINISTRATIVO

El presente Estado de Flujo de Efectivo forma parte de los Estados Financieros a que me refiero en mi Declaratoria del Informe de Avance de Gestión Financiera que corresponde al Tercer Trimestre de 2013.

  
C.P. C. JORGE LUIS AGUIRRE CABELLO  
CÉDULA 1437720  
J.A. CONSULTORES S.C.



PODER LEGISLATIVO  
**AUDITORÍA SUPERIOR**  
del Estado de Coahuila

Auditoría Superior del Estado de Coahuila  
Informe de Avance de Gestión Financiera  
Estado Analítico del Activo  
Al 30 de septiembre de 2013  
(miles de pesos)

Cuenta Contable	Saldo Inicial (SI) 1	Cargos del Periodo 2	Abonos del Periodo 3	Saldo Final (SF) 4 (1+2-3)	Flujo del Periodo (SI-SF) (1-4)
<b>1 ACTIVO</b>	<b>152,673.0</b>	<b>106,647.4</b>	<b>108,171.2</b>	<b>151,149.2</b>	<b>1,523.8</b>
<b>1.1 ACTIVO CIRCULANTE</b>	<b>75,663.6</b>	<b>63,739.6</b>	<b>69,795.1</b>	<b>69,608.1</b>	<b>6,055.5</b>
<b>1.1.1 Efectivo y Equivalentes</b>	<b>74,895.7</b>	<b>33,583.4</b>	<b>39,354.3</b>	<b>69,124.8</b>	<b>5,770.9</b>
1.1.1.1 Efectivo	90.0	35.0	40.0	85.0	5.0
1.1.1.2 Bancos/Tesorería	74,805.7	33,548.4	39,314.3	69,039.8	5,765.9
<b>1.1.2 Derechos a Recibir Efectivo o Equivalentes</b>	<b>164.1</b>	<b>30,149.3</b>	<b>30,125.6</b>	<b>187.8</b>	<b>-23.7</b>
1.1.2.2 Cuentas por Cobrar a Corto Plazo	0.0	0.0	0.0	0.0	0.0
1.1.2.3 Deudores Diversos por Cobrar a Corto Plazo	164.1	1,196.1	1,172.4	187.8	-23.7
1.1.2.4 Ingresos por Recuperar a Corto Plazo	0.0	28,934.0	28,934.0	0.0	0.0
1.1.2.6 Préstamos Otorgados a Corto Plazo	0.0	19.2	19.2	0.0	0.0
<b>1.1.3 Derechos a Recibir Bienes o Servicios</b>	<b>592.8</b>	<b>6.3</b>	<b>315.1</b>	<b>284.0</b>	<b>308.8</b>
1.1.3.1 Anticipo a Proveedores por Adquisición de Bienes y Prestación de Servicios a Corto Plazo	592.8	6.3	315.1	284.0	308.8
<b>1.1.9 Otros Activos Circulantes</b>	<b>11.0</b>	<b>0.6</b>	<b>0.1</b>	<b>11.5</b>	<b>-0.5</b>
1.1.9.1 Valores en Garantía	11.0	0.6	0.1	11.5	-0.5
<b>1.2 ACTIVO NO CIRCULANTE</b>	<b>77,009.4</b>	<b>42,907.8</b>	<b>38,376.1</b>	<b>81,541.1</b>	<b>-4,531.7</b>
<b>1.2.3 Bienes Inmuebles, Infraestructura y Construcciones en Proceso</b>	<b>50,393.6</b>	<b>38,433.6</b>	<b>38,258.1</b>	<b>50,569.1</b>	<b>-175.5</b>
1.2.3.1 Terrenos	13,047.3	0.0	0.0	13,047.3	0.0
1.2.3.3 Edificios no Habitacionales	2,309.6	35,212.2	0.0	37,521.8	-35,212.2
1.2.3.6 Construcciones en Proceso en Bienes Propios	35,036.7	3,221.4	38,258.1	0.0	35,036.7
<b>1.2.4 Bienes Muebles</b>	<b>26,230.8</b>	<b>4,429.8</b>	<b>118.0</b>	<b>30,542.6</b>	<b>-4,311.8</b>
1.2.4.1 Mobiliario y Equipo de Administración	17,160.1	2,450.5	0.0	19,610.6	-2,450.5
1.2.4.2 Mobiliario y Equipo Educativo y Recreativo	0.0	197.7	0.0	197.7	-197.7
1.2.4.4 Equipo de Transporte	8,956.0	0.0	118.0	8,838.0	118.0
1.2.4.6 Maquinaria, Otros Equipos y Herramientas	114.7	1,781.6	0.0	1,896.3	-1,781.6
<b>1.2.5 Activos Intangibles</b>	<b>385.0</b>	<b>44.4</b>	<b>0.0</b>	<b>429.4</b>	<b>-44.4</b>
1.2.5.1 Software	385.0	44.4	0.0	429.4	-44.4

  
C.P. MARÍA DEL CARMEN IBARRA ARREDONDO  
AUDITOR ESPECIAL DE PLANEACIÓN  
E INFORMACIÓN

  
C.P. JOSÉ NORBERTO FALCÓN NEIRA  
DIRECTOR ADMINISTRATIVO

El presente Estado Analítico del Activo forma parte de los Estados Financieros a que me refiero en mi Declaratoria del Informe de Avance de Gestión Financiera que corresponde al Tercer Trimestre de 2013.

~~C.P. C. JORGE LUIS AGUIRRE CABELLO  
CÉDULA 1437720  
J.A. CONSULTORES S.C.~~




PODER LEGISLATIVO  
**AUDITORÍA SUPERIOR**  
del Estado de Coahuila


Auditoría Superior del Estado de Coahuila  
Informe de Avance de Gestión Financiera  
Estado Analtico de Ingresos Presupuestales  
Al 30 de septiembre de 2013  
(miles de pesos)

Fuente de Ingresos	Ley de Ingresos Estimada	Modificado	Devengado	Recaudado	Avance de Recaudación Recaudación/Estimación
I Impuestos					
II Contribuciones de mejora					
III Derechos					
IV Contribuciones no comprendidas en las fracciones anteriores, causadas en ejercicios fiscales anteriores					
V Productos					
VI Aprovechamientos					
VIII Participaciones y aportaciones					
IX Transferencias, subsidios y otras ayudas	103,350.6		103,350.6	78,365.3	76%
X Ingresos derivados de financiamiento					
<b>Estado Analtico de Ingresos por Fuente de Contribución</b>	<b>103,350.6</b>	<b>0.0</b>	<b>103,350.6</b>	<b>78,365.3</b>	<b>76%</b>
<b>Tributarios</b>	<b>Estimación Anual</b>	<b>Modificado</b>	<b>Devengado</b>	<b>Recaudado</b>	<b>Avance de Recaudación</b>
Impuestos sobre los ingresos					
Impuestos sobre el patrimonio					
Impuestos sobre la producción, el consumo y las transacciones					
Impuestos al comercio exterior					
Impuestos sobre nóminas y asimilables					
Impuestos ecológicos					
Accesorios					
Otros impuestos					
<b>Subtotal Tributarios</b>	<b>0.00</b>	<b>0.00</b>	<b>0.00</b>	<b>0.00</b>	<b>0.00</b>
<b>No Tributarios</b>	<b>Estimación Anual</b>	<b>Modificado</b>	<b>Devengado</b>	<b>Recaudado</b>	<b>Avance de Recaudación</b>
I Derechos					
II Productos				2,212.1	
III Aprovechamientos					
IV Contribuciones de mejora					
V Otros Subsidios				1,104.8	
<b>Subtotal No Tributarios</b>	<b>0.0</b>	<b>0.0</b>	<b>0.0</b>	<b>3,316.9</b>	<b>0.0</b>
<b>Totales</b>	<b>103,350.6</b>	<b>0.0</b>	<b>103,350.6</b>	<b>81,682.2</b>	<b>76%</b>

  
C.P. MARÍA DEL CARMEN IBARRA ARREDONDO  
AUDITOR ESPECIAL DE PLANEACIÓN  
E INFORMACIÓN

  
C.P. JOSÉ NORBERTO FALCÓN NEIRA  
DIRECTOR ADMINISTRATIVO

El presente Estado Analtico de Ingresos Presupuestarios forma parte de los Estados Financieros a que me refiero en mi Declaratoria del Informe de Avance de Gestión Financiera que corresponde al Tercer Trimestre de 2013.

  
C.P. C. JORGE LUIS AGUIRRE CABELLO  
CÉDULA 1437720  
J.A. CONSULTORES S.C.





PODER LEGISLATIVO  
**AUDITORÍA SUPERIOR**  
del Estado de Coahuila

Auditoría Superior del Estado de Coahuila  
Informe de Avance de Gestión Financiera  
Cuenta Económica  
Del 1 de Julio al 30 de septiembre de 2013  
(miles de pesos)

	Sept. 2013	Jun. 2013
<b>1 INGRESOS CORRIENTES</b>	<b>28,933.9</b>	<b>27,865.6</b>
1.1 INGRESOS DE LA GESTIÓN	0.0	0.0
1.2 TRANSFERENCIAS Y ASIGNACIONES CORRIENTES RECIBIDAS	28,933.9	27,865.6
Transferencias y Asignaciones Corrientes		
- Del sector público	27,455.1	26,864.5
Otros ingresos corrientes	1,478.8	1,001.1
<b>2 GASTOS CORRIENTES</b>	<b>31,671.5</b>	<b>20,110.8</b>
2.1 GASTOS DE CONSUMO	28,864.9	18,423.4
Remuneraciones		
- Sueldos y salarios	15,501.1	11,614.2
Compra de bienes y servicios	13,363.8	6,809.2
2.2 PRESTACIONES DE SEGURIDAD SOCIAL	1,986.1	861.1
Pensiones	285.7	317.3
Otros	1,700.4	543.8
2.4 TRANSFERENCIAS Y ASIGNACIONES CORRIENTES OTORGADAS	820.5	826.3
- Al sector externo	820.5	826.3
<b>3 RESULTADO ECONÓMICO AHORRO/DESAHORRO (1-2)</b>	<b>-2,737.6</b>	<b>7,754.8</b>
<b>4 INGRESOS DE CAPITAL</b>	<b>0.0</b>	<b>0.0</b>
<b>5 GASTOS DE CAPITAL</b>	<b>1,428.2</b>	<b>9,952.4</b>
5.1 FORMACIÓN DE CAPITAL	1,428.2	9,952.4
Formación de capital fijo		
Construcciones en proceso	0.0	4,059.4
Maquinaria y Equipo	18.5	36.0
Otros activos fijos	1,409.7	5,857.0
<b>6 INGRESOS TOTALES (1 + 4)</b>	<b>28,933.9</b>	<b>27,865.6</b>
<b>7 GASTOS TOTALES (2 + 5)</b>	<b>33,099.7</b>	<b>30,063.2</b>
<b>8 GASTO PROGRAMABLE: (2+5-Participaciones-Intereses y otros gastos de la deuda)</b>	<b>33,099.7</b>	<b>30,063.2</b>
<b>9 RESULTADO FINANCIERO SUPERÁVIT/(DÉFICIT): (3+4-5)</b>	<b>-4,165.8</b>	<b>-2,197.6</b>
<b>10 RESULTADOS PRIMARIO SUPERÁVIT/(DÉFICIT) PRIMARIO: (9 - Intereses)</b>	<b>-4,165.8</b>	<b>-2,197.6</b>
<b>11 FUENTES FINANCIERAS:</b>	<b>47,513.7</b>	<b>1,540.4</b>
11.1 DISMINUCIÓN DE ACTIVOS FINANCIEROS	35,469.0	302.7
Disminución de caja y bancos (efectivos y equivalente)	5.0	25.0
Disminución de cuentas por cobrar	0.5	41.2
Disminución de documentos por cobrar	308.8	236.5
Disminución de otros activos financieros	35,154.7	0.0
11.2 INCREMENTO DE PASIVOS	12,044.7	1,237.7
Incremento de cuentas por pagar	1,474.3	1,237.7
Incremento de documentos por pagar	2.0	0.0
Incremento de otros pasivos de largo plazo	10,568.4	0.0
11.3 INCREMENTO DEL PATRIMONIO	0.0	0.0
<b>12 APLICACIONES FINANCIERAS (USOS)</b>	<b>49,113.8</b>	<b>394.5</b>
12.1 INCREMENTO DE ACTIVOS FINANCIEROS	38,283.0	104.8
Incremento de cuentas por cobrar	24.3	104.8
Incremento de documentos por cobrar	0.5	0.0
Incremento de otros activos financieros	38,258.2	0.0
12.2 DISMINUCIÓN DE PASIVOS	10,830.8	289.7
Disminución de cuentas por pagar	144.4	289.7
Otra		
Disminución de otros pasivos de largo plazo	10,686.4	0.0

C.P. MARÍA DEL CARMEN IBARRA ARREDONDO  
AUDITOR ESPECIAL DE PLANEACIÓN  
E INFORMACIÓN

C.P. JOSÉ NORBERTO FALCÓN NEIRA  
DIRECTOR ADMINISTRATIVO

El presente Estado de Cuenta Económica forma parte de los Estados Financieros a que me refiero en mi Declaratoria del Informe de Avance de Gestión Financiera que corresponde al Tercer Trimestre de 2013.

~~C.P. C. JORGE LUIS AGUIRRE-CABELLO  
CÉDULA 143720  
J.A. CONSULTORES S.C.~~