



**Consultores, S.C.**

**SERVICIOS DE ASESORÍA FISCAL Y FINANCIERA,  
AUDITORÍA Y CONSULTORÍA**

## **INFORME DEL AUDITOR INDEPENDIENTE**

**C.P.C. JOSÉ ARMANDO PLATA SANDOVAL  
AUDITOR SUPERIOR  
AUDITORÍA SUPERIOR DEL ESTADO DE COAHUILA**

Hemos auditado los estados financieros adjuntos de la **Auditoría Superior del Estado de Coahuila**, que comprenden el Estado de Situación Financiera al 31 de diciembre de 2013, y el Estado Actividades, el Estado de Variaciones en la Hacienda Pública y el Estado de Flujo de Efectivo correspondientes al año terminado en dicha fecha, así como un resumen de las políticas contables significativas y otra información explicativa. Los estados financieros han sido preparados por la administración de la Entidad de conformidad con las disposiciones en materia de información financiera establecidas en la Ley General de Contabilidad Gubernamental, en los Postulados Básicos de Contabilidad Gubernamental, en las Normas Generales y Específicas de Información Financiera Gubernamental, emitidas por el Consejo Nacional de Armonización Contable y en las Normas de Información Financiera emitidas por el Consejo Mexicano de Normas de Información Financiera, A. C., que son aplicadas de manera supletoria.

### **Responsabilidad de la administración en relación con los estados financieros**

La administración de la entidad es responsable de la preparación de los estados financieros adjuntos de conformidad con las reglas contables indicadas, y del control interno que la administración consideró necesario para permitir la preparación de estos estados financieros libres de desviación importante, debido a fraude o error.

### **Responsabilidad del auditor**

Nuestra responsabilidad es expresar una opinión sobre los estados financieros adjuntos basada en nuestra auditoría. Hemos llevado a cabo nuestra auditoría de conformidad con las Normas Internacionales de Auditoría. Dichas normas exigen que cumplamos con los requerimientos de ética, así como que planeemos y ejecutemos la auditoría con el fin de obtener una seguridad razonable sobre si los estados financieros están libres de desviación importante.

Una auditoría conlleva la aplicación de procedimientos para obtener evidencia de auditoría sobre los importes y la información revelada en los estados financieros. Los procedimientos seleccionados dependen del juicio del auditor, incluida la evaluación de los riesgos de desviación importante en los estados financieros, debida a fraude o error. Al efectuar dicha evaluación del riesgo, el auditor tiene en cuenta el control interno relevante para la preparación, por parte de la administración de la entidad, de los estados financieros, con el fin de diseñar los procedimientos de auditoría que sean adecuados en función de las circunstancias, y no con la finalidad de expresar una opinión sobre la eficacia del control interno de la entidad. Una auditoría también incluye la evaluación de la adecuación de las políticas contables aplicadas y de la razonabilidad de las



Consultores, S.C.

SERVICIOS DE ASESORÍA FISCAL Y FINANCIERA,  
AUDITORÍA Y CONSULTORÍA

estimaciones contables realizadas por la administración, así como la evaluación de la presentación de los estados financieros en su conjunto.


Consideramos que la evidencia de auditoría que hemos obtenido en nuestra auditoría proporciona una base suficiente y adecuada para emitir nuestra opinión de auditoría.

### Opinión

En nuestra opinión, los estados financieros adjuntos indicados en el primer párrafo de este informe, al 31 de diciembre de 2013 y por el año terminado en esa fecha, presentan razonablemente, en todos los aspectos importantes la situación financiera de la **Auditoría Superior del Estado de Coahuila** y han sido preparados, en todos los aspectos importantes, de conformidad con las reglas contables señaladas.

### Base de preparación contable y utilización de este informe

Los estados financieros fueron preparados para cumplir con los requerimientos normativos gubernamentales a que está sujeta la entidad y para ser integrados en el reporte de la Cuenta Pública del ente, los cuales, están presentados en los formatos que para tal efecto, fueron establecidos por el Consejo Nacional de Armonización Contable.

  
C.P.C. Jorge Luis Aguirre Cabello  
JA Consultores, S.C.  
Saltillo, Coahuila; a 3 marzo de 2014



PODER LEGISLATIVO  
**AUDITORÍA SUPERIOR**  
del Estado de Coahuila

Auditoría Superior del Estado de Coahuila  
Cuenta Pública  
Estado de Situación Financiera  
Al 31 de diciembre de 2013  
(miles de pesos)

|   | 2013             | 2012             |  | 2013             | 2012             |
|---|------------------|------------------|--|------------------|------------------|
| <b>ACTIVO</b>   |                  |                  | <b>PASIVO</b>  |                  |                  |
| <b>ACTIVO CIRCULANTE</b>                                      |                  |                  | <b>PASIVO CIRCULANTE</b>                               |                  |                  |
| Efectivo y Equivalentes de Efectivo                           | 56,824.3         | 73,123.4         | Cuentas por Pagar a Corto Plazo                        | 7,338.2          | 3,689.1          |
| Efectivo  | 0.2              | 0.0              | Proveedores  | 2,901.2          | 2,802.6          |
| Bancos/Tesorería  | 56,824.1         | 73,123.4         | Acreedores Diversos                                    | 2,500.3          | 0.0              |
| Efectivo o Equivalentes de Efectivo a Recibir                 | 9.7              | 0.5              | Retenciones y Contribuciones                           | 1,936.7          | 886.5            |
| Deudores Diversos   | 9.7              | 0.5              | Provisiones a Corto Plazo                              | 0.0              | 0.0              |
| Bienes o Servicios a Recibir                                  | 576.1            | 343.6            |  |                  |                  |
| Anticipos a Corto Plazo                                       | 576.1            | 343.6            |  |                  |                  |
| Otros Activos Circulantes                                     | 11.6             | 10.8             |  |                  |                  |
| <b>Total de Activos Circulantes</b>                           | <b>57,421.7</b>  | <b>73,478.3</b>  | <b>Total de Pasivos Circulantes</b>                    | <b>7,338.2</b>   | <b>3,689.1</b>   |
| <b>ACTIVO NO CIRCULANTE</b>                                   |                  |                  |  |                  |                  |
| Bienes Inmuebles, Infraestructura y Construcciones en Proceso | 51,571.0         | 40,757.6         |  |                  |                  |
| Terrenos  | 13,047.3         | 13,047.3         |  |                  |                  |
| Edificios no Habitacionales                                   | 38,523.7         | 2,309.6          |  |                  |                  |
| Construcciones en Proceso en Bienes Propios                   | 0.0              | 25,400.7         |  |                  |                  |
| Bienes Muebles  | 27,504.1         | 18,334.4         | <b>HACIENDA PÚBLICA/PATRIMONIO</b>                     |                  |                  |
| Mobiliario y Equipo de Administración                         | 18,460.8         | 10,448.9         | Hacienda Pública/Patrimonio Contribuido                |                  |                  |
| Mobiliario y Equipo Educativo y Recreativo                    | 554.2            | 0.0              | Aportaciones   | 6,818.5          | 10,686.4         |
| Equipo de Transporte  | 6,592.8          | 7,850.6          | Hacienda Pública/Patrimonio Generado                   |                  |                  |
| Maquinaria, Otros Equipos y Herramientas                      | 1,896.3          | 36.9             | Resultados del Ejercicio: Ahorro/Desahorro             | 4,177.4          | 26,691.0         |
| Activos Intangibles   | 429.4            | 385.0            | Resultados de Ejercicios Anteriores                    | 118,579.8        | 91,888.8         |
| Software  | 429.4            | 385.0            | Rectificaciones de Resultados de Ejercicios Anteriores | 12.3             | 0.0              |
| <b>Total de Activos no Circulantes</b>                        | <b>79,504.5</b>  | <b>59,477.0</b>  | <b>Total Hacienda Pública/Patrimonio</b>               | <b>129,588.0</b> | <b>129,266.2</b> |
| <b>Total de Activos</b>                                       | <b>136,926.2</b> | <b>132,955.3</b> | <b>Total de Pasivo y Hacienda Pública/Patrimonio</b>   | <b>136,926.2</b> | <b>132,955.3</b> |

  
C.P. MARÍA DEL CARMEN IBARRA ARREDONDO  
AUDITOR ESPECIAL DE PLANEACIÓN  
E INFORMACIÓN

  
C.P. JOSÉ NORBERTO FALCÓN NEIRA  
DIRECTOR ADMINISTRATIVO

El presente Estado de Situación Financiera forma parte de los Estados Financieros a que me refiero en mi Dictamen de la Cuenta Pública que corresponde al 31 de diciembre de 2013.

  
C.P.C. JORGE LUJES AGUIRRE CABELLO  
CÉDULA 1437720  
J.A. CONSULTORES S.C.





PODER LEGISLATIVO  
**AUDITORÍA SUPERIOR**  
del Estado de Coahuila


Auditoría Superior del Estado de Coahuila  
Cuenta Pública  
Estado de Actividades  
Del 1° de enero al 31 de diciembre de 2013  
(miles de pesos)

|   | 2013             | 2012            |
|---|------------------|-----------------|
| <b>INGRESOS Y OTROS BENEFICIOS</b>                            |                  |                 |
| <i>Transferencias, Asignaciones, Subsidios y Otras ayudas</i> | 103,350.6        | 90,058.0        |
| Transferencias Internas y Asignaciones al Sector Público      | 103,350.6        | 90,058.0        |
| <i>Otros Ingresos y Beneficios</i>                            |                  |                 |
| Ingresos Financieros  | 2,710.2          | 3,656.9         |
| Intereses Ganados de Valores, Créditos, Bonos y Otros         | 2,710.2          | 3,656.9         |
| Otros Ingresos y Beneficios Varios                            | 3,538.6          | 1,840.0         |
| <b>Total de Ingresos</b>                                      | <b>109,599.4</b> | <b>95,554.9</b> |
| <b>GASTOS Y OTRAS PÉRDIDAS</b>                                |                  |                 |
| <i>Gastos de funcionamiento</i>                               | 103,505.6        | 68,357.2        |
| Servicios Personales  | 68,233.2         | 50,191.4        |
| Materiales y Suministros                                      | 4,396.3          | 2,800.3         |
| Servicios Generales   | 30,876.1         | 15,365.5        |
| <i>Transferencias, Asignaciones, Subsidios y Otras Ayudas</i> | 1,916.4          | 506.7           |
| Transferencias Internas y Asignaciones al Sector Público      | 1,145.8          | 506.7           |
| Ayudas Sociales por Desastres Naturales                       | 735.1            | 0.0             |
| Ayudas Sociales   | 35.5             | 0.0             |
| <b>Total de Gastos y Otras Pérdidas</b>                       | <b>105,422.0</b> | <b>68,863.9</b> |
| <b>Ahorro/Desahorro Neto del Ejercicio</b>                    | <b>4,177.4</b>   | <b>26,691.0</b> |

|  |  |
|--|--|
| <br>C.P. MARÍA DEL CARMEN IBARRA ARREDONDO<br>AUDITOR ESPECIAL DE PLANEACIÓN<br>E INFORMACIÓN | <br>C.P. JOSÉ NORBERTO FALCÓN NEIRA<br>DIRECTOR ADMINISTRATIVO |
|--|--|

El presente Estado de Actividades forma parte de los Estados Financieros a que me refiero en mi Dictamen de la Cuenta Pública que corresponde al periodo del 1° de enero al 31 diciembre de 2013.

  
C.P.C. JORGE LUIS AGUIRRE CABELLO  
CÉDULA 1437720  
J.A. CONSULTORES S.C.



PODER LEGISLATIVO  
**AUDITORÍA SUPERIOR**  
del Estado de Coahuila


Auditoría Superior del Estado de Coahuila  
Cuenta Pública  
Estado de Actividades y Presupuesto Ejercido  
Del 1° de enero al 31 de diciembre de 2013  
(miles de pesos)

|   | 2013             | 2012            |
|---|------------------|-----------------|
| <b>INGRESOS Y OTROS BENEFICIOS</b>                            |                  |                 |
| <i>Transferencias, Asignaciones, Subsidios y Otras ayudas</i> | 103,350.6        | 90,058.0        |
| Transferencias Internas y Asignaciones al Sector Público      | 103,350.6        | 90,058.0        |
| <i>Otros Ingresos y Beneficios</i>                            |                  |                 |
| Ingresos Financieros  | 2,710.2          | 3,656.9         |
| Intereses Ganados de Valores, Créditos, Bonos y Otros         | 2,710.2          | 3,656.9         |
| Otros Ingresos y Beneficios Varios                            | 3,538.6          | 1,840.0         |
| <b>Total de Ingresos</b>                                      | <b>109,599.4</b> | <b>95,554.9</b> |
| <b>GASTOS Y OTRAS PÉRDIDAS</b>                                |                  |                 |
| <i>Gastos de funcionamiento</i>                               | 103,505.6        | 68,357.2        |
| Servicios Personales  | 68,233.2         | 50,191.4        |
| Materiales y Suministros                                      | 4,396.3          | 2,800.3         |
| Servicios Generales   | 30,876.1         | 15,365.5        |
| <i>Transferencias, Asignaciones, Subsidios y Otras Ayudas</i> | 1,916.4          | 506.7           |
| Transferencias Internas y Asignaciones al Sector Público      | 1,145.8          | 506.7           |
| Ayudas Sociales por Desastres Naturales                       | 735.1            | 0.0             |
| Ayudas Sociales   | 35.5             | 0.0             |
| <b>Total de Gastos y Otras Pérdidas</b>                       | <b>105,422.0</b> | <b>68,863.9</b> |
| <b>Ahorro/Desahorro Neto del Ejercicio</b>                    | <b>4,177.4</b>   | <b>26,691.0</b> |


| Presupuesto Ejercido 2013<br>Del 1° de octubre al 31 de diciembre de 2013 |                  |                 |
|---|------------------|-----------------|
| CAPÍTULO  | 2013<br>IMPORTE  | 2012<br>IMPORTE |
| Servicios Personales  | 68,233.2         | 50,191.4        |
| Materiales y Suministros  | 4,396.3          | 2,800.3         |
| Servicios Generales   | 30,876.1         | 15,365.5        |
| Transferencias Internas y Asignaciones al Sector Público                  | 1,916.4          | 506.7           |
| Bienes Muebles e Inmuebles  | 20,674.0         | 28,150.8        |
| <b>TOTAL</b>  | <b>126,096.0</b> | <b>97,014.7</b> |

Conciliación entre el Presupuesto Ejercido y los egresos Incorporados en el Estado de Actividades. Esta conciliación se obtiene sumando a los egresos del Estado de Actividades lo correspondiente al presupuesto ejercido por el capítulo de Bienes Muebles e Inmuebles.

  
C.P. MARÍA DEL CARMEN IBARRA ARREDONDO  
AUDITOR ESPECIAL DE PLANEACIÓN  
E INFORMACIÓN

  
C.P. JOSÉ NORBERTO FALCÓN NEIRA  
DIRECTOR ADMINISTRATIVO

El presente Estado de Actividades y Presupuesto Ejercido forma parte de los Estados Financieros a que me refiero en mi Dictamen de la Cuenta Pública que corresponde al periodo del 1° de enero al 31 de diciembre de 2013.

  
C.P.C. JORGE LUIS AGUIRRE CABELLO  
CÉDULA 1437720  
J.A. CONSULTORES S.C.



PODER LEGISLATIVO  
**AUDITORÍA SUPERIOR**  
del Estado de Coahuila

Auditoría Superior del Estado de Coahuila  
Cuenta Pública  
Estado de Variación de la Hacienda Pública/Patrimonio  
Al 31 de diciembre de 2013  
(miles de pesos)

| Concepto  | Hacienda Pública/<br>Patrimonio<br>Contribuido | Hacienda Pública/<br>Patrimonio<br>Generado de<br>Ejercicios<br>Anteriores | Hacienda Pública/<br>Patrimonio<br>Generado del<br>Ejercicio | Ajustes por Cambio<br>de Valor | Total     |
|---|--|--|--|--------------------------------|-----------|
| Hacienda Pública/Patrimonio Neto al Final del Ejercicio Anterior 2011   | 10,686.4                                       | 64,560.5   | 27,328.3   |                                | 102,575.2 |
| Rectificaciones de Resultados de Ejercicios Anteriores                  |  | 27,328.3   | (27,328.3)   |                                |           |
| Cambios en Políticas Contables y Cambios por Errores Contables          |  |  |  |                                |           |
| Patrimonio Neto Inicial Ajustado del Ejercicio                          |  |  |  |                                |           |
| Actualizaciones y Donaciones de Capital                                 |  |  |  |                                |           |
| Actualizaciones Hacienda Pública/Patrimonio                             |  |  |  |                                |           |
| Variaciones de la Hacienda Pública/Patrimonio Neto del Ejercicio        |  |  |  |                                |           |
| Ganancia/Pérdida por Revalúos   |  |  |  |                                |           |
| Reservas  |  |  |  |                                |           |
| Resultados del Ejercicio (Ahorro/ Desahorro)                            |  |  | 26,691.0   |                                | 26,691.0  |
| Otras Variaciones de la Hacienda Pública/Patrimonio Neto                |  |  |  |                                |           |
| Hacienda Pública/Patrimonio Neto al Final del Ejercicio Anterior 2012   | 10,686.4                                       | 91,888.8   | 26,691.0   |                                | 129,266.2 |
| Cambios en la Hacienda Pública/Patrimonio 2012                          |  | 26,691.0   | (26,691.0)   |                                |           |
| Actualizaciones y Donaciones de Capital                                 | (3,749.9)                                      |  |  |                                | (3,749.9) |
| Actualizaciones Hacienda Pública/Patrimonio                             |  |  |  |                                |           |
| Variaciones de la Hacienda Pública/Patrimonio Neto del Ejercicio        |  |  |  |                                |           |
| Ganancia/Pérdida por Revalúos   |  |  |  |                                |           |
| Reservas  |  |  |  |                                |           |
| Resultados del Ejercicio (Ahorro/ Desahorro)                            |  |  | 4,177.4  |                                | 4,177.4   |
| Otras Variaciones de la Hacienda Pública/Patrimonio Neto                | (118.0)  |  |  |                                | (118.0)   |
| Rectificaciones de Resultados de Ejercicios Anteriores                  |  |  | 12.3   |                                | 12.3      |
| Saldo Neto en la Hacienda Pública/Patrimonio al 31 de diciembre de 2013 | 6,818.5  | 118,579.8  | 4,189.7  |                                | 129,588.0 |

  
C.P. MARÍA DEL CARMEN IBARRA ARREDONDO  
AUDITOR ESPECIAL DE PLANEACIÓN

  
C.P. JOSÉ NORBERTO FALCÓN NEIRA  
DIRECTOR ADMINISTRATIVO

El presente Estado de Variación de la Hacienda Pública/Patrimonio forma parte de los Estados Financieros a que me refiero en mi Dictamen de la Cuenta Pública que corresponde al 31 de diciembre de 2013.

  
C.P.C. JORGE LUIS AGUIRRE CABELLO  
CÉDULA 1437720  
J.A. CONSULTORES S.C.





PODER LEGISLATIVO  
**AUDITORÍA SUPERIOR**  
del Estado de Coahuila

Auditoría Superior del Estado de Coahuila  
Cuenta Pública  
Estado de Flujo de Efectivo  
Del 1° de enero al 31 de diciembre de 2013  
(miles de pesos)

|  | 2013             | 2012            |
|--|------------------|-----------------|
| <b>Flujos de Efectivo de las Actividades de Gestión</b>                      |                  |                 |
| <b>Origen</b>  | <b>109,599.4</b> | <b>95,554.9</b> |
| Transferencias, Asignaciones, Subsidios y Otras ayudas                       |                  |                 |
| Transferencias Internas y Asignaciones al Sector Público                     | 103,350.6        | 90,058.0        |
| Otros Ingresos y Beneficios  | 6,248.8          | 5,496.9         |
| <b>Aplicación</b>  | <b>105,422.0</b> | <b>68,863.9</b> |
| Servicios Personales   | 68,233.2         | 50,191.4        |
| Materiales y Suministros   | 4,396.3          | 2,800.3         |
| Servicios Generales  | 30,876.1         | 15,365.5        |
| Transferencias, Asignaciones, Subsidios y Otras Ayudas                       | <b>1,916.4</b>   | <b>506.7</b>    |
| Transferencias Internas y Asignaciones al Sector Público                     | 1,145.8          | 506.7           |
| Ayudas Sociales por Desastres Naturales                                      | 735.1            | 0.0             |
| Ayudas Sociales  | 35.5             | 0.0             |
| <b>Flujos Netos de Efectivo por Actividades de Operación</b>                 | <b>4,177.4</b>   | <b>26,691.0</b> |
| <b>Flujo de Efectivo de las Actividades de Inversión</b>                     |                  |                 |
| <b>Aplicación</b>  | <b>20,674.0</b>  | <b>28,150.8</b> |
| Bienes Inmuebles y Muebles   | 20,674.0         | 2,750.1         |
| Construcciones en Proceso (Obra Pública)                                     | 0.0              | 25,400.7        |
| <b>Flujos Netos de Efectivo por Actividades de Inversión</b>                 | <b>-16,496.6</b> | <b>-1,459.8</b> |
| <b>Flujos de Efectivo de las Actividades de Financiamiento</b>               |                  |                 |
| <b>Origen</b>  | <b>37,170.4</b>  | <b>1,269.7</b>  |
| Incremento de Otros Pasivos  | 10,511.9         | 1,016.8         |
| Disminución de Activos Financieros   | 26,658.5         | 252.9           |
| <b>Aplicación</b>  | <b>36,973.1</b>  | <b>2,471.2</b>  |
| Incremento de Activos Financieros  | 26,254.8         | 343.6           |
| Disminución de Otros Pasivos   | 10,718.3         | 2,127.6         |
| <b>Flujos Netos de Efectivo por Actividades de Financiamiento</b>            | <b>197.3</b>     | <b>-1,201.5</b> |
| <b>Incremento/Disminución Neta en el Efectivo y Equivalentes al Efectivo</b> | <b>-16,299.3</b> | <b>-2,661.3</b> |
| Efectivo y Equivalentes al Efectivo al Inicio del Ejercicio                  | 73,123.4         | 75,784.7        |
| Efectivo y Equivalentes al Efectivo al Final del Ejercicio                   | 56,824.1         | 73,123.4        |

C.P. MARÍA DEL CARMEN IBARRA ARREDONDO  
AUDITOR ESPECIAL DE PLANEACIÓN  
E INFORMACIÓN

C.P. JOSÉ NORBERTO FALCÓN NEIRA  
DIRECTOR ADMINISTRATIVO

El presente Estado de Flujo de Efectivo forma parte de los Estados Financieros a que me refiero en mi Dictamen de la Cuenta Pública que corresponde del 1° de enero al 31 de diciembre de 2013.

C.P.C. JORGE LUIS AGUIBRE CABELLO  
CÉDULA 1437720  
J.A. CONSULTORES S.C.



PODER LEGISLATIVO  
**AUDITORÍA SUPERIOR**  
del Estado de Coahuila


Auditoría Superior del Estado de Coahuila  
Cuenta Pública  
Estado Analítico del Activo  
Al 31 de diciembre de 2013  
(miles de pesos)

| Cuenta Contable  | Saldo Inicial (SI)<br>1 | Cargos del Periodo<br>2 | Abonos del Periodo<br>3 | Saldo Final (SF)<br>4 (1+2-3) | Flujo del Periodo (SI-SF)<br>(1-4) |
|--|-------------------------|-------------------------|-------------------------|-------------------------------|------------------------------------|
| <b>1 ACTIVO</b>  | <b>132,955.3</b>        | <b>294,397.3</b>        | <b>290,426.4</b>        | <b>136,926.2</b>              | <b>-3,970.9</b>                    |
| <b>1.1 ACTIVO CIRCULANTE</b>   | <b>73,478.3</b>         | <b>245,101.3</b>        | <b>261,157.9</b>        | <b>57,421.7</b>               | <b>16,056.6</b>                    |
| <b>1.1.1 Efectivo y Equivalentes</b>   | <b>73,123.4</b>         | <b>129,283.6</b>        | <b>145,582.7</b>        | <b>56,824.3</b>               | <b>16,299.1</b>                    |
| 1.1.1.1 Efectivo   | 0.0                     | 150.0                   | 149.8                   | 0.2                           | -0.2                               |
| 1.1.1.2 Bancos/Tesorería   | 73,123.4                | 129,133.6               | 145,432.9               | 56,824.1                      | 16,299.3                           |
| <b>1.1.2 Derechos a Recibir Efectivo o Equivalentes</b>  | <b>0.5</b>              | <b>114,343.0</b>        | <b>114,333.8</b>        | <b>9.7</b>                    | <b>-9.2</b>                        |
| 1.1.2.2 Cuentas por Cobrar a Corto Plazo   | 0.0                     | 0.0                     | 0.0                     | 0.0                           | 0.0                                |
| 1.1.2.3 Deudores Diversos por Cobrar a Corto Plazo   | 0.5                     | 4,386.7                 | 4,377.5                 | 9.7                           | -9.2                               |
| 1.1.2.4 Ingresos por Recuperar a Corto Plazo   | 0.0                     | 109,599.5               | 109,599.5               | 0.0                           | 0.0                                |
| 1.1.2.6 Préstamos Otorgados a Corto Plazo  | 0.0                     | 356.8                   | 356.8                   | 0.0                           | 0.0                                |
| <b>1.1.3 Derechos a Recibir Bienes o Servicios</b>   | <b>343.6</b>            | <b>1,473.5</b>          | <b>1,241.0</b>          | <b>576.1</b>                  | <b>-232.5</b>                      |
| 1.1.3.1 Anticipo a Proveedores por Adquisición de Bienes y Prestación de Servicios a Corto Plazo | 343.6                   | 1,473.5                 | 1,241.0                 | 576.1                         | -232.5                             |
| <b>1.1.9 Otros Activos Circulantes</b>   | <b>10.8</b>             | <b>1.2</b>              | <b>0.4</b>              | <b>11.6</b>                   | <b>-0.8</b>                        |
| 1.1.9.1 Valores en Garantía  | 10.8                    | 1.2                     | 0.4                     | 11.6                          | -0.8                               |
| <b>1.2 ACTIVO NO CIRCULANTE</b>  | <b>59,477.0</b>         | <b>49,296.0</b>         | <b>29,268.5</b>         | <b>79,504.5</b>               | <b>-20,027.5</b>                   |
| <b>1.2.3 Bienes Inmuebles, Infraestructura y Construcciones en Proceso</b>                       | <b>40,757.6</b>         | <b>36,214.1</b>         | <b>25,400.7</b>         | <b>51,571.0</b>               | <b>-10,813.4</b>                   |
| 1.2.3.1 Terrenos   | 13,047.3                | 0.0                     | 0.0                     | 13,047.3                      | 0.0                                |
| 1.2.3.3 Edificios no Habitacionales  | 2,309.6                 | 36,214.1                |                         | 38,523.7                      | -36,214.1                          |
| 1.2.3.6 Construcciones en Proceso en Bienes Propios  | 25,400.7                | 0.0                     | 25,400.7                | 0.0                           | 25,400.7                           |
| <b>1.2.4 Bienes Muebles</b>  | <b>18,334.4</b>         | <b>13,037.5</b>         | <b>3,867.8</b>          | <b>27,504.1</b>               | <b>-9,169.7</b>                    |
| 1.2.4.1 Mobiliario y Equipo de Administración  | 10,446.9                | 9,518.5                 | 1,504.6                 | 18,460.8                      | -8,013.9                           |
| 1.2.4.2 Mobiliario y Equipo Educativo y Recreativo   | 0.0                     | 554.2                   | 0.0                     | 554.2                         | -554.2                             |
| 1.2.4.4 Equipo de Transporte   | 7,850.6                 | 1,105.4                 | 2,363.2                 | 6,592.8                       | 1,257.8                            |
| 1.2.4.6 Maquinaria, Otros Equipos y Herramientas   | 36.9                    | 1,859.4                 | 0.0                     | 1,896.3                       | -1,859.4                           |
| <b>1.2.5 Activos Intangibles</b>   | <b>385.0</b>            | <b>44.4</b>             | <b>0.0</b>              | <b>429.4</b>                  | <b>-44.4</b>                       |
| 1.2.5.1 Software   | 385.0                   | 44.4                    | 0.0                     | 429.4                         | -44.4                              |

  
C.P. MARÍA DEL CARMEN IBARRA ARREDONDO  
AUDITOR ESPECIAL DE PLANEACIÓN  
E INFORMACIÓN

  
C.P. JOSÉ NORBERTO FALCÓN NEIRA  
DIRECTOR ADMINISTRATIVO

El presente Estado Analítico del Activo forma parte de los Estados Financieros a que me refiero en mi Dictamen de Cuenta Pública que corresponde al 31 de diciembre de 2013.

  
C.P.C. JORGE LUIS AGUIRRE CABELLO  
CÉDULA 1437720  
J.A. CONSULTORES S.C.





PODER LEGISLATIVO  
**AUDITORÍA SUPERIOR**  
del Estado de Coahuila

**Auditoría Superior del Estado de Coahuila**  
**Cuenta Pública**  
**Estado Analítico de Ingresos Presupuestales**  
**Al 31 de diciembre de 2013**  
(miles de pesos)

| Fuente de Ingresos   | Ley de Ingresos Estimada | Modificado  | Devengado        | Recaudado        | Avance de Recaudación<br>Recaudación/Estimación |
|--|--------------------------|-------------|------------------|------------------|---|
| I Impuestos  |                          |             |                  |                  |   |
| II Contribuciones de mejora  |                          |             |                  |                  |   |
| III Derechos   |                          |             |                  |                  |   |
| IV Contribuciones no comprendidas en las fracciones anteriores, causadas en ejercicios fiscales anteriores |                          |             |                  |                  |   |
| V Productos  |                          |             |                  |                  |   |
| VI Aprovechamientos  |                          |             |                  |                  |   |
| VIII Participaciones y aportaciones  |                          |             |                  |                  |   |
| IX Transferencias, subsidios y otras ayudas  | 105,682.8                |             | 105,682.8        | 103,350.6        | 98%   |
| X Ingresos derivados de financiamiento   |                          |             |                  |                  |   |
| <b>Estado Analítico de Ingresos por Fuente de Contribución</b>   | <b>105,682.8</b>         | <b>0.0</b>  | <b>105,682.8</b> | <b>103,350.6</b> | <b>98%</b>                                      |
|  |                          |             |                  |                  |   |
| Tributarios  | Estimación Anual         | Modificado  | Devengado        | Recaudado        | Avance de Recaudación                           |
| Impuestos sobre los ingresos   |                          |             |                  |                  |   |
| Impuestos sobre el patrimonio  |                          |             |                  |                  |   |
| Impuestos sobre la producción, el consumo y las transacciones  |                          |             |                  |                  |   |
| Impuestos al comercio exterior   |                          |             |                  |                  |   |
| Impuestos sobre nóminas y asimilables  |                          |             |                  |                  |   |
| Impuestos ecológicos   |                          |             |                  |                  |   |
| Accesorios   |                          |             |                  |                  |   |
| Otros impuestos  |                          |             |                  |                  |   |
| <b>Subtotal Tributarios</b>  | <b>0.00</b>              | <b>0.00</b> | <b>0.00</b>      | <b>0.00</b>      | <b>0.00</b>                                     |
|  |                          |             |                  |                  |   |
| No Tributarios   | Estimación Anual         | Modificado  | Devengado        | Recaudado        | Avance de Recaudación                           |
| I Derechos   |                          |             |                  | 2,710.2          |   |
| II Productos   |                          |             |                  |                  |   |
| III Aprovechamientos   |                          |             |                  |                  |   |
| IV Contribuciones de mejora  |                          |             |                  |                  |   |
| V Otros Subsidios  |                          |             |                  | 3,538.6          |   |
| <b>Subtotal No Tributarios</b>   | <b>0.0</b>               | <b>0.0</b>  | <b>0.0</b>       | <b>6,248.8</b>   | <b>0.0</b>                                      |
|  |                          |             |                  |                  |   |
| <b>Totales</b>   | <b>105,682.8</b>         | <b>0.0</b>  | <b>105,682.8</b> | <b>109,599.4</b> | <b>98%</b>                                      |

  
C.P. MARÍA DEL CARMEN IBARRA ARREDONDO  
AUDITOR ESPECIAL DE PLANEACIÓN  
E INFORMACIÓN

  
C.P. JOSÉ NORBERTO FALCÓN NEIRA  
DIRECTOR ADMINISTRATIVO

El presente Estado Analítico de Ingresos Presupuestarios forma parte de los Estados Financieros a que me refiero en mi Dictamen de la Cuenta Pública que corresponde del 1° de enero al 31 de diciembre de 2013.

  
C.P.C. JORGE LUIS AGUIRRE CABELLO  
CÉDULA 1437720  
J.A. CONSULTORES S.C.