



**Consultores, S.C.**

**SERVICIOS DE ASESORÍA FISCAL Y FINANCIERA,  
AUDITORÍA Y CONSULTORÍA**

Salttillo, Coahuila; a 29 de abril de 2014

**C.P.C. JOSÉ ARMANDO PLATA SANDOVAL  
AUDITOR SUPERIOR  
AUDITORÍA SUPERIOR DEL ESTADO  
P R E S E N T E**

**Declaratoria sobre la revisión del Informe de Avance de Gestión Financiera**

Declaramos bajo protesta de decir verdad, que hemos examinado el Estado de Situación Financiera de la Auditoría Superior del Estado, al 31 de marzo de 2014 y los Estados de Actividades, de Flujo de Efectivo y de Variaciones en la Hacienda Pública, por el período del 1 de enero al 31 de marzo de 2014, proporcionados por la Administración, unidad responsable de dicha información. Nuestra responsabilidad consiste en informar el resultado parcial o avance de nuestra auditoría, ya que la revisión integral se considera por todo el ejercicio 2014.

El examen mencionado fue realizado de acuerdo con las Normas Internacionales de Auditoría, observando lo establecido en el memorando inicial de planeación que forma parte del programa de revisión acordado contractualmente para el ejercicio, de tal manera que a la conclusión de ésta, se obtenga una seguridad razonable de que los Estados Financieros no contienen errores importantes y de que están preparados de acuerdo a las políticas contables aplicables a entidades gubernamentales y en lo conducente, con las Normas de Información Financiera. De acuerdo a las pruebas selectivas aplicadas, se examinó el ejercicio presupuestal según la programación debidamente calendarizada el cual no presenta observaciones de relevancia.


~~ATENTAMENTE  
C.P.C. JORGE LUIS AGUIRRE CABELLO  
CEDULA: 1437720  
JA CONSULTORES, S.C.~~




PODER LEGISLATIVO  
**AUDITORÍA SUPERIOR**  
del Estado de Coahuila

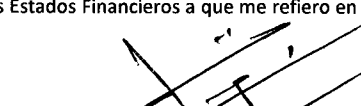
Auditoría Superior del Estado de Coahuila  
Informe de Avance de Gestión Financiera  
Estado de Situación Financiera  
Al 31 de marzo de 2014  
(miles de pesos)

	2014	2013		2014	2013
<b>ACTIVO</b>			<b>PASIVO</b>		
<b>ACTIVO CIRCULANTE</b>			<b>PASIVO CIRCULANTE</b>		
Efectivo y Equivalentes de Efectivo	61,264.7	75,972.4	Cuentas por Pagar a Corto Plazo	3,778.8	3,445.2
Efectivo	80.0	115.0	Proveedores	3,007.0	2,778.3
Bancos/Tesorería	61,174.7	75,857.4			
Depósitos en Garantía	10.0		Retenciones y Contribuciones	771.8	666.9
Efectivo o Equivalentes de Efectivo a Recibir	767.4	100.7			
Deudores Diversos	767.4	100.7	Provisiones a Corto Plazo	805.8	636.1
Bienes o Servicios a Recibir	908.1	829.3			
Anticipos a Corto Plazo	908.1	829.3			
Otros Activos Circulantes	11.6	10.8			
<b>Total de Activos Circulantes</b>	<b>62,951.8</b>	<b>76,913.2</b>	<b>Total de Pasivos Circulantes</b>	<b>4,584.6</b>	<b>4,081.3</b>
<b>ACTIVO NO CIRCULANTE</b>					
Bienes Inmuebles, Infraestructura y Construcciones en Proceso	51,675.2	46,334.2			
Terrenos	13,047.3	13,047.3			
Edificios no Habitacionales	38,523.7	2,309.6			
Construcciones en Proceso en Bienes Propios	104.2	30,977.3			
Bienes Muebles	27,639.6	20,337.8	<b>HACIENDA PÚBLICA/PATRIMONIO</b>		
Mobiliario y Equipo de Administración	18,571.1	12,408.5	Hacienda Pública/Patrimonio Contribuido		
Mobiliario y Equipo Educativo y Recreativo	566.3	0.0	Aportaciones	6,818.6	0.0
Equipo de Transporte	6,592.8	7,850.6			
Maquinaria, Otros Equipos y Herramientas	1,909.4	78.7	Hacienda Pública/Patrimonio Generado		
Activos Intangibles	483.7	385.0	Resultados del Ejercicio: Ahorro/Desahorro	8,572.6	10,610.4
Software	483.7	385.0	Resultados de Ejercicios Anteriores	122,757.2	118,579.8
			Rectificaciones de Resultados de Ejercicios Anteriores	17.3	12.3
			Patrimonio Acumulado	0.0	10,686.4
<b>Total de Activos no Circulantes</b>	<b>79,798.5</b>	<b>67,057.0</b>	<b>Total Hacienda Pública/Patrimonio</b>	<b>138,165.7</b>	<b>139,888.9</b>
<b>Total de Activos</b>	<b>142,750.3</b>	<b>143,970.2</b>	<b>Total de Pasivo y Hacienda Pública/Patrimonio</b>	<b>142,750.3</b>	<b>143,970.2</b>

  
C.P. MARÍA DEL CARMEN IBARRA ARREDONDO  
AUDITOR ESPECIAL DE PLANEACIÓN  
E INFORMACIÓN

  
C.P. JOSÉ NORBERTO FALCÓN NEIRA  
DIRECTOR ADMINISTRATIVO

El presente Estado de Situación Financiera forma parte de los Estados Financieros a que me refiero en mi Declaratoria del Informe de Avance de Gestión Financiera que corresponde al Primer trimestre de 2014

  
C.P.C. JORGE LUIS AGUIRRE CABELLO  
CÉDULA 1437740  
J.A. CONSULTORES S.C.




PODER LEGISLATIVO  
**AUDITORÍA SUPERIOR**  
del Estado de Coahuila


Auditoría Superior del Estado de Coahuila  
Informe de Avance de Gestión Financiera  
Estado de Actividades  
Del 1° de enero al 31 de marzo de 2014  
(miles de pesos)

	2014	2013
<b>INGRESOS Y OTROS BENEFICIOS</b>		
<b>Transferencias, Asignaciones, Subsidios y Otras ayudas</b>	<b>32,405.9</b>	<b>24,045.8</b>
Transferencias Internas y Asignaciones al Sector Público	32,405.9	24,045.8
<b>Otros Ingresos y Beneficios</b>		
<b>Ingresos Financieros</b>	<b>547.8</b>	<b>750.1</b>
Intereses Ganados de Valores, Créditos, Bonos y Otros	547.8	750.1
<b>Otros Ingresos y Beneficios Varios</b>	<b>1,024.2</b>	<b>86.8</b>
<b>Total de Ingresos</b>	<b>33,977.9</b>	<b>24,882.7</b>
<b>GASTOS Y OTRAS PÉRDIDAS</b>		
<b>Gastos de funcionamiento</b>	<b>25,287.6</b>	<b>14,206.7</b>
Servicios Personales	14,586.8	10,612.0
Materiales y Suministros	835.2	623.7
Servicios Generales	9,865.6	2,971.0
<b>Transferencias, Asignaciones, Subsidios y Otras Ayudas</b>	<b>117.7</b>	<b>65.6</b>
Transferencias Internas y Asignaciones al Sector Público	117.7	65.6
Ayudas Sociales por Desastres Naturales	0.0	
Ayudas Sociales	0.0	
<b>Total de Gastos y Otras Pérdidas</b>	<b>25,405.3</b>	<b>14,272.3</b>
<b>Ahorro/Desahorro Neto del Ejercicio</b>	<b>8,572.6</b>	<b>10,610.4</b>



C.P. MARÍA DEL CARMÉN IBARRA ARREDONDO  
AUDITOR ESPECIAL DE PLANEACIÓN  
E INFORMACIÓN



C.P. JOSÉ NORBERTO FALCÓN NEIRA  
DIRECTOR ADMINISTRATIVO

El presente Estado de Actividades forma parte de los Estados Financieros a que me refiero en mi Declaratoria del Informe de Avance de Gestión Financiera que corresponde al Primer trimestre 2014

C.P.C. JORGE LUIS AGUIRRE CABELLO  
CÉDULA 143720  
J.A. CONSULTORES S.C.




PODER LEGISLATIVO  
**AUDITORÍA SUPERIOR**  
del Estado de Coahuila


**Auditoría Superior del Estado de Coahuila**  
**Informe de Avance de Gestión Financiera**  
**Estado de Actividades y Presupuesto Ejercido**  
**Del 1° de enero al 31 de marzo de 2014**  
**(miles de pesos)**

	2014	2013
<b>INGRESOS Y OTROS BENEFICIOS</b>		
<i>Transferencias, Asignaciones, Subsidios y Otras ayudas</i>	32,405.9	24,045.8
Transferencias Internas y Asignaciones al Sector Público	32,405.9	24,045.8
Programa para la Fiscalización del Gasto Federalizado (PROFIS)	0.0	
<i>Otros Ingresos y Beneficios</i>		
<b>Ingresos Financieros</b>	547.8	750.1
Intereses Ganados de Valores, Créditos, Bonos y Otros	547.8	750.1
<b>Otros Ingresos y Beneficios Varios</b>	1,024.2	86.8
<b>Total de Ingresos</b>	<u>33,977.9</u>	<u>24,882.7</u>
<b>GASTOS Y OTRAS PÉRDIDAS</b>		
<i>Gastos de funcionamiento</i>	25,287.6	14,206.7
Servicios Personales	14,586.8	10,612.0
Materiales y Suministros	835.2	623.7
Servicios Generales	9,865.6	2,971.0
<i>Transferencias, Asignaciones, Subsidios y Otras Ayudas</i>		
Transferencias Internas y Asignaciones al Sector Público	117.7	65.6
Ayudas Sociales por Desastres Naturales	0.0	0.0
Ayudas Sociales	0.0	0.0
<b>Total de Gastos y Otras Pérdidas</b>	<u>25,405.3</u>	<u>14,272.3</u>
<b>Ahorro/Desahorro Neto del Ejercicio</b>	<u>8,572.6</u>	<u>10,610.4</u>


<b>Presupuesto Ejercido 2014</b>		
<b>Del 1° de enero al 31 de marzo de 2014</b>		
CAPÍTULO	mar. 2014	dic. 2013
	<b>IMPORTE</b>	<b>IMPORTE</b>
Servicios Personales	14,586.8	10,612.0
Materiales y Suministros	835.2	623.7
Servicios Generales	9,865.6	2,971.0
Transferencias Internas y Asignaciones al Sector Público	117.7	65.6
Bienes Muebles e Inmuebles	293.9	7,580.0
<b>TOTAL</b>	<u>25,699.2</u>	<u>21,852.3</u>

Conciliación entre el Presupuesto Ejercido y los egresos incorporados en el Estado de Actividades. Esta conciliación se obtiene sumando a los egresos del Estado de Actividades lo correspondiente al presupuesto ejercido por el capítulo de Bienes Muebles e Inmuebles.

  
C.P. MARÍA DEL CARMEN IBARRA ARREDONDO  
AUDITOR ESPECIAL DE PLANEACIÓN  
E INFORMACIÓN

  
C.P. JOSÉ NORBERTO FALCÓN NEIRA  
DIRECTOR ADMINISTRATIVO

El presente Estado de Actividades forma parte de los Estados Financieros a que me refiero en mi Declaratoria del Informe de Avance de Gestión Financiera que corresponde al Primer trimestre 2014

  
C.P.C. JORGE LUIS AGUIRRE CABELLO  
CÉDULA 1437720  
J.A. CONSULTORES S.C.



PODER LEGISLATIVO  
**AUDITORÍA SUPERIOR**  
del Estado de Coahuila

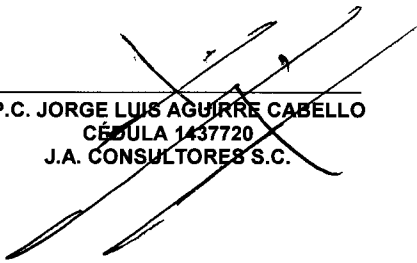
Auditoría Superior del Estado de Coahuila  
Informe de Avance de Gestión Financiera  
Estado de Variación de la Hacienda Pública/Patrimonio  
Al 31 de marzo de 2014  
(miles de pesos)

Concepto	Hacienda Pública/ Patrimonio Contribuido	Hacienda Pública/ Patrimonio Generado de Ejercicios Anteriores	Hacienda Pública/ Patrimonio Generado del Ejercicio	Ajustes por Cambio de Valor	Total
Reclasificaciones de Resultados de Ejercicios anteriores	0.0	0.0	17.3	0.0	17.3
<b>Patrimonio Neto Inicial Ajustado del Ejercicio</b>					0.0
Aportaciones	6,818.6	0.0	0.0	0.0	6,818.6
Donaciones de Capital	0.0	0.0	0.0	0.0	0.0
Actualización de la Hacienda Pública/Patrimonio	0.0	0.0	0.0	0.0	0.0
<b>Variaciones de la Hacienda Pública/Patrimonio Neto del Ejercicio</b>					
Resultados del Ejercicio (Ahorro/ Desahorro)	0.0	0.0	0.0	0.0	0.0
Resultados de Ejercicios Anteriores	0.0	122,757.2	0.0	0.0	122,757.2
Revalúos	0.0	0.0	0.0	0.0	0.0
Reservas	0.0	0.0	0.0	0.0	0.0
<b>Hacienda Pública/Patrimonio Neto al Final del Ejercicio 2013</b>					
<b>Hacienda Pública/Patrimonio Neto al Final del Ejercicio Anterior 2013</b>	6,818.6	122,757.2	0.0	0.0	129,575.8
<b>Cambios en la Hacienda Pública/Patrimonio Neto del Ejercicio 2014</b>					
Actualización de la Hacienda Pública/Patrimonio	0.0	0.0	0.0	0.0	0.0
Aportaciones	0.0	0.0	0.0	0.0	0.0
Donaciones de Capital	0.0	0.0	0.0	0.0	0.0
<b>Variaciones de la Hacienda Pública/Patrimonio Neto del Ejercicio</b>					
Resultado de Ejercicio (Ahorro/Desahorro)	0.0	0.0	8,572.6	0.0	8,572.6
Resultados de Ejercicios Anteriores	0.0	0.0	0.0	0.0	0.0
Revalúos	0.0	0.0	0.0	0.0	0.0
Reservas	0.0	0.0	0.0	0.0	0.0
<b>Saldo Neto en la Hacienda Pública/Patrimonio al 31 de marzo de 2014</b>	<b>6,818.6</b>	<b>122,757.2</b>	<b>8,589.9</b>	<b>0.0</b>	<b>138,165.7</b>

  
C.P. MARÍA DEL CARMEN IBARRA ARREDONDO  
AUDITOR ESPECIAL DE PLANEACIÓN

  
C.P. JOSÉ NORBERTO FALCÓN NEIRA  
DIRECTOR ADMINISTRATIVO



El presente Estado de Actividades forma parte de los Estados Financieros a que me refiero en mi Declaratoria de Informe de Avance de Gestión Financiera que corresponde al periodo del 1° de enero al 31 de marzo de 2014.

  
C.P.C. JORGE LUIS AGUIRRE CABELLO  
CÉDULA 1437720  
J.A. CONSULTORES S.C.



PODER LEGISLATIVO  
**AUDITORÍA SUPERIOR**  
del Estado de Coahuila

**Auditoría Superior del Estado de Coahuila**  
**Informe de Avance de Gestión Financiera**  
**Estado de Flujo de Efectivo**  
**Del 1° de enero al 31 de marzo de 2014**  
**(miles de pesos)**

	2014	2013
<b>Flujos de Efectivo de las Actividades de Gestión</b>		
<b>Origen</b>	<b>33,977.9</b>	<b>24,882.7</b>
Transferencias, Asignaciones, Subsidios y Otras ayudas		
Transferencias Internas y Asignaciones al Sector Público	32,405.9	24,045.8
Otros Ingresos y Beneficios	1,572.0	836.9
<b>Aplicación</b>	<b>25,405.3</b>	<b>14,272.3</b>
Servicios Personales	14,586.8	10,612.0
Materiales y Suministros	835.2	623.7
Servicios Generales	9,865.6	2,971.0
Transferencias, Asignaciones, Subsidios y Otras Ayudas	<b>117.7</b>	<b>65.6</b>
Transferencias Internas y Asignaciones al Sector Público	117.7	65.6
<b>Flujos Netos de Efectivo por Actividades de Operación</b>	<b>8,572.6</b>	<b>10,610.4</b>
<b>Flujo de Efectivo de las Actividades de Inversión</b>		
<b>Aplicación</b>	<b>293.9</b>	<b>7,580.0</b>
Bienes Inmuebles y Muebles	189.8	2,003.4
Construcciones en Proceso (Obra Pública)	104.1	5,576.6
Otros		
<b>Flujos Netos de Efectivo por Actividades de Inversión</b>	<b>8,278.7</b>	<b>3,030.4</b>
<b>Flujos de Efectivo de las Actividades de Financiamiento</b>		
<b>Origen</b>	<b>1,519.1</b>	<b>950.2</b>
Incremento de Otros Pasivos	1,458.1	950.2
Disminución de Activos Financieros	61.0	0.0
<b>Aplicación</b>	<b>5,447.2</b>	<b>1,246.6</b>
Incremento de Activos Financieros	1,240.5	700.9
Disminución de Otros Pasivos	4,206.7	545.7
<b>Flujos Netos de Efectivo por Actividades de Financiamiento</b>	<b>-3,928.1</b>	<b>-296.4</b>
<b>Incremento/Disminución Neta en el Efectivo y Equivalentes al Efectivo</b>	<b>4,350.6</b>	<b>2,734.0</b>
Efectivo y Equivalentes al Efectivo al Inicio del Ejercicio	56,824.1	73,123.4
Efectivo y Equivalentes al Efectivo al Final del Ejercicio	61,174.7	75,857.4
 C.P. MARÍA DEL CARMEN IBARRA ARREDONDO AUDITOR ESPECIAL DE PLANEACIÓN E INFORMACIÓN		
 C.P. JOSÉ NORBERTO FALCÓN NEIRA DIRECTOR ADMINISTRATIVO		

El presente Flujo de Efectivo forma parte de los Estados Financieros a que me refiero en mi Declaratoria del Informe de Avance de Gestión Financiera que corresponde al Primer trimestre 2014


~~C.P.C. JORGE LUIS AGUIRRE CABELLO  
CÉDULA 1437720  
J.A. CONSULTORES S.C.~~




PODER LEGISLATIVO  
**AUDITORÍA SUPERIOR**  
del Estado de Coahuila

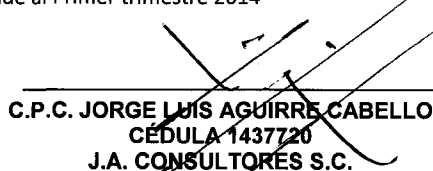
**Auditoría Superior del Estado de Coahuila**  
**Informe de Avance de Gestión Financiera**  
**Estado Analítico del Activo**  
**Del 1 de enero al 31 de marzo de 2014**  
**(miles de pesos)**

Cuenta Contable		Saldo Inicial (SI) 1	Cargos del Periodo 2	Abonos del Periodo 3	Saldo Final (SF) 4 (1+2-3)	Flujo del Periodo (SI-SF) (1-4)
1	<b>ACTIVO</b>	136,926.2	72,896.2	67,072.1	142,750.3	-5,824.1
1.1	<b>ACTIVO CIRCULANTE</b>	57,421.7	72,602.3	67,072.1	62,951.9	-5,530.2
1.1.1	<b>Efectivo y Equivalentes</b>	56,824.3	35,179.3	30,738.7	61,264.9	-4,440.6
1.1.1.1	Efectivo	0.2	110.0	30.2	80.0	-79.8
1.1.1.2	Bancos/Tesorería	56,824.1	35,059.3	30,708.5	61,174.9	-4,350.8
1.1.1.6	Depósitos de Fondos de Terceros en Garantía y/o Administración	0.0	10.0	0.0	10.0	-10.0
1.1.2	<b>Derechos a Recibir Efectivo o Equivalentes</b>	9.7	36,283.5	35,525.8	767.4	-757.7
1.1.2.3	Deudores Diversos por Cobrar a Corto Plazo	9.7	2,305.5	1,547.8	767.4	-757.7
1.1.2.4	Ingresos por Recuperar a Corto Plazo	0.0	33,978.0	33,978.0	0.0	0.0
1.1.3	<b>Derechos a Recibir Bienes o Servicios</b>	576.1	1,139.4	807.4	908.1	-332.0
1.1.3.1	Anticipo a Proveedores por Adquisición de Bienes y Prestación de Servicios a Corto Plazo	576.1	1,139.4	807.4	908.1	-332.0
1.1.9	<b>Otros Activos Circulantes</b>	11.6	0.1	0.2	11.5	0.1
1.1.9.1	Valores en Garantía	11.6	0.1	0.2	11.5	0.1
1.2	<b>ACTIVO NO CIRCULANTE</b>	79,504.5	293.9	0.0	79,798.4	-293.9
1.2.3	<b>Bienes Inmuebles, Infraestructura y Construcciones en Proceso</b>	51,571.0	104.2	0.0	51,675.2	-104.2
1.2.3.1	Terrenos	13,047.3	0.0	0.0	13,047.3	0.0
1.2.3.3	Edificios no Habitacionales	38,523.7	0.0	0.0	38,523.7	0.0
1.2.3.6	Construcciones en Proceso en Bienes Propios	0.0	104.2	0.0	104.2	-104.2
1.2.4	<b>Bienes Muebles</b>	27,504.1	135.4	0.0	27,639.5	-135.4
1.2.4.1	Mobiliario y Equipo de Administración	18,460.8	110.3	0.0	18,571.1	-110.3
1.2.4.2	Mobiliario y Equipo Educativo y Recreativo	554.2	12.0	0.0	566.2	-12.0
1.2.4.4	Equipo de Transporte	6,592.8	0.0	0.0	6,592.8	0.0
1.2.4.6	Maquinaria, Otros Equipos y Herramientas	1,896.3	13.1	0.0	1,909.4	-13.1
1.2.5	<b>Activos Intangibles</b>	429.4	54.3	0.0	483.7	-54.3
1.2.5.1	Software	429.4	54.3	0.0	483.7	-54.3

  
C.P. MARÍA DEL CARMEN IBARRA ARREDONDO  
AUDITOR ESPECIAL DE PLANEACIÓN  
E INFORMACIÓN

  
C.P. JOSÉ NORBERTO FALCÓN NEIRA  
DIRECTOR ADMINISTRATIVO

El presente Estado de Actividades forma parte de los Estados Financieros a que me refiero en mi Declaratoria del Informe de Avance de Gestión Financiera que corresponde al Primer trimestre 2014


  
C.P.C. JORGE LUIS AGUIRRE CABELLO  
CÉDULA 1437720  
J.A. CONSULTORES S.C.




PODER LEGISLATIVO  
**AUDITORÍA SUPERIOR**  
del Estado de Coahuila

**Auditoría Superior del Estado de Coahuila**  
**Informe de Avance de Gestión Financiera**  
**Estado Analítico de Ingresos Presupuestales**  
**Al 31 de marzo de 2014**  
(miles de pesos)

Fuente de Ingresos	Ley de Ingresos Estimada	Modificado	Devengado	Recaudado	Avance de Recaudación Recaudación/Estimación
I Impuestos					
II Contribuciones de mejora					
III Derechos					
IV Contribuciones no comprendidas en las fracciones anteriores, causadas en ejercicios fiscales anteriores					
V Productos					
VI Aprovechamientos					
VIII Participaciones y aportaciones					
IX Transferencias, subsidios y otras ayudas	120,079.8		120,079.8	32,405.9	27%
X Ingresos derivados de financiamiento					
<b>Estado Analítico de Ingresos por Fuente de Contribución</b>	<b>120,079.8</b>	<b>0.0</b>	<b>120,079.8</b>	<b>32,405.9</b>	<b>27%</b>
<b>Tributarios</b>					
	<b>Estimación Anual</b>	<b>Modificado</b>	<b>Devengado</b>	<b>Recaudado</b>	<b>Avance de Recaudación</b>
Impuestos sobre los ingresos					
Impuestos sobre el patrimonio					
Impuestos sobre la producción, el consumo y las transacciones					
Impuestos al comercio exterior					
Impuestos sobre nóminas y asimilables					
Impuestos ecológicos					
Accesorios					
Otros impuestos					
<b>Subtotal Tributarios</b>	<b>0.00</b>	<b>0.00</b>	<b>0.00</b>	<b>0.00</b>	<b>0.00</b>
<b>No Tributarios</b>					
	<b>Estimación Anual</b>	<b>Modificado</b>	<b>Devengado</b>	<b>Recaudado</b>	<b>Avance de Recaudación</b>
I Derechos					
II Productos				547.8	
III Aprovechamientos					
IV Contribuciones de mejora					
V Otros Subsidios				1,024.2	
<b>Subtotal No Tributarios</b>	<b>0.0</b>	<b>0.0</b>	<b>0.0</b>	<b>1,572.0</b>	<b>0.0</b>
<b>Totales</b>	<b>120,079.8</b>	<b>0.0</b>	<b>120,079.8</b>	<b>33,977.9</b>	<b>27%</b>

  
C.P. MARÍA DEL CARMEN IBARRA ARREDONDO  
AUDITOR ESPECIAL DE PLANEACIÓN  
E INFORMACIÓN

  
C.P. JOSÉ NORBERTO FALCÓN NEIRA  
DIRECTOR ADMINISTRATIVO

El presente Estado Analítico de Ingresos Presupuestales forma parte de los Estados Financieros a que me refiero en mi Declaratoria del Informe de Avance de Gestión Financiera que corresponde al Primer trimestre 2014

  
C.P.C. JORGE LUIS AGUIRRE CABELLO  
CÉDULA 1437720  
J.A. CONSULTORES S.C.







PODER LEGISLATIVO  
**AUDITORÍA SUPERIOR**  
del Estado de Coahuila

Auditoría Superior del Estado de Coahuila  
Informe de Avance de Gestión Financiera  
Cuenta Económica  
Del 1° de enero al 31 de marzo de 2014  
(miles de pesos)

	2014	2013
<b>1 INGRESOS CORRIENTES</b>	<b>33,977.9</b>	<b>24,882.7</b>
1.1 INGRESOS DE LA GESTIÓN	0.0	0.0
1.2 TRANSFERENCIAS Y ASIGNACIONES CORRIENTES RECIBIDAS	33,977.9	24,882.7
Transferencias y Asignaciones Corrientes		
- Del sector público	32,405.9	24,045.8
Otros ingresos corrientes	1,572.0	836.9
<b>2 GASTOS CORRIENTES</b>	<b>25,405.3</b>	<b>14,272.3</b>
2.1 GASTOS DE CONSUMO	22,152.5	13,788.8
Remuneraciones		
- Sueldos y salarios	11,451.7	10,194.1
Compra de bienes y servicios	10,700.8	3,594.7
2.2 PRESTACIONES DE SEGURIDAD SOCIAL	3,135.1	417.9
Pensiones	311.6	261.5
Otros	2,823.5	156.4
2.4 TRANSFERENCIAS Y ASIGNACIONES CORRIENTES OTORGADAS	117.7	65.6
- Al sector externo	117.7	65.6
<b>3 RESULTADO ECONÓMICO AHORRO/DESAHORRO (1-2)</b>	<b>8,572.6</b>	<b>10,610.4</b>
4 INGRESOS DE CAPITAL	0.0	0.0
5 GASTOS DE CAPITAL	293.9	7,580.0
5.1 FORMACIÓN DE CAPITAL	293.9	7,580.0
Formación de capital fijo		
Construcciones en proceso	104.2	5,576.6
Maquinaria y Equipo	13.1	41.8
Otros activos fijos	176.6	1,961.6
6 INGRESOS TOTALES (1 + 4)	33,977.9	24,882.7
7 GASTOS TOTALES (2 + 5)	25,699.2	21,852.3
8 GASTO PROGRAMABLE: (2+5-Participaciones-intereses y otros gastos de la deuda)	25,699.2	21,852.3
9 RESULTADO FINANCIERO SUPERÁVIT/(DÉFICIT): (3+4-5)	8,278.7	3,030.4
10 RESULTADOS PRIMARIO SUPERÁVIT/(DÉFICIT) PRIMARIO: (9 - Intereses)	8,278.7	3,030.4
11 FUENTES FINANCIERAS:	1,519.1	950.2
11.1 DISMINUCIÓN DE ACTIVOS FINANCIEROS	61.0	0.0
Disminución de caja y bancos (efectivos y equivalente)	0.9	0.0
Disminución de cuentas por cobrar	60.0	0.0
Disminución de documentos por cobrar	0.0	0.0
Disminución de otros activos financieros	0.1	0.0
11.2 INCREMENTO DE PASIVOS	1,458.1	950.2
Incremento de cuentas por pagar	1,458.1	950.2
Incremento de documentos por pagar	0.0	0.0
Incremento de otros pasivos de largo plazo	0.0	0.0
11.3 INCREMENTO DEL PATRIMONIO	0.0	0.0
12 APLICACIONES FINANCIERAS (USOS)	5,447.2	1,246.6
12.1 INCREMENTO DE ACTIVOS FINANCIEROS	1,240.5	700.9
Incremento de caja y bancos (efectivos y equivalentes)	79.8	
Incremento de cuentas por cobrar	392.0	115.0
Incremento de documentos por cobrar	758.7	100.1
Incremento de otros activos financieros	10.0	485.8
12.2 DISMINUCIÓN DE PASIVOS	4,206.7	545.7
Disminución de cuentas por pagar	0.0	545.7
Otra		
Disminución de otros pasivos de largo plazo	4,206.7	0.0

  
C.P. MARÍA DEL CARMEN IBARRA ARREDONDO  
AUDITOR ESPECIAL DE PLANEACIÓN  
E INFORMACIÓN

  
C.P. JOSÉ NORBERTO FALCÓN NEIRA  
DIRECTOR ADMINISTRATIVO

El presente Estado de Cuenta Económica forma parte de los Estados Financieros a que me refiero en mi Declaratoria del Informe de Avance de Gestión Financiera que corresponde al 31 de marzo de 2014.


C.P.C. JORGE LUIS AGUIRRE CABELLO  
CÉDULA 1437720  
J.A. CONSULTORES S.C.




PODER LEGISLATIVO  
**AUDITORÍA SUPERIOR**  
del Estado de Coahuila

**Auditoría Superior del Estado de Coahuila**  
**Relación de cuentas bancarias productivas específicas**  
**2014**

	Datos de la Cuenta Bancaria	
	Institución Bancaria	Número de cuenta
Programa para la Fiscalización del gasto Federalizado (Profis 2014)	Banco Mercantil del Norte	0223727913
Fondo Previsto en el Presupuesto de Egresos de la Federación 2014, para el otorgamiento de subsidios en las entidades Federativas y a los municipios para la capacitación y profesionalización, así como para la modernización de tecnologías de la Información y la comunicación	Banco Mercantil del Norte	0215449470

  
C.P. MARÍA DEL CARMEN IBARRA ARREDONDO  
AUDITOR ESPECIAL DE PLANEACIÓN  
E INFORMACIÓN

  
C.P. JOSÉ NORBERTO FALCÓN NEIRA  
DIRECTOR ADMINISTRATIVO