

Semana XIX: del 29 de mayo al 04 de junio de 2016

Reporte Semanal de Información Económica Oportuna

Indicadores macroeconómicos

<i>Indicador</i>	27/05/2016	04/06/2016	Variación
<i>Dólar ventanilla (pesos por Dll)</i>	18.79	18.95	↑
<i>Petróleo (Dll por barril)</i>	40.42	40.24	↓
<i>Índice de Precios y Cotizaciones (unidades)</i>	46,177.28	45,508.31	↓
<i>Onza oro troy (Dll por oz)</i>	1,234.24	1,214.71	↓
<i>Onza plata (Dll por oz)</i>	16.36	16.02	↓

Fuente: Secretaría de Economía, Handy and Harman, Periódico El Financiero e Investing.

Comportamiento de los precios del petróleo

Esta semana los precios internacionales presentaron estabilidad y un crecimiento marginal tras la reunión de la Organización de Países Exportadores de Petróleo (OPEP) en Viena, Austria, en la que no se alcanzó un acuerdo para fijar nuevos límites de producción.

Los principales indicadores de precios internacionales mostraron crecimiento: el Brent alcanzó los 50.04 dólares por barril, en West Texas llegó a los 49.17 dólares por barril y la Mezcla Mexicana se posicionó en 40.24 dólares por barril.

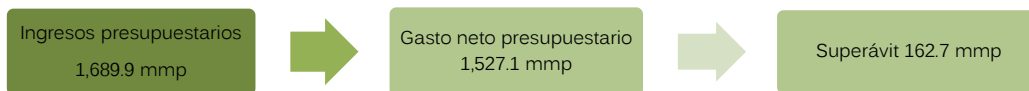
De acuerdo con Lino Marmolejo, Gerente de operación de la consultoría DerFin, la tendencia a la alza de los precios del petróleo es insostenible en el

mediano plazo ya que no se ha registrado una recuperación significativa de la demanda a nivel mundial y las debilidades de la economía de China, de Japón y de la Zona Euro.

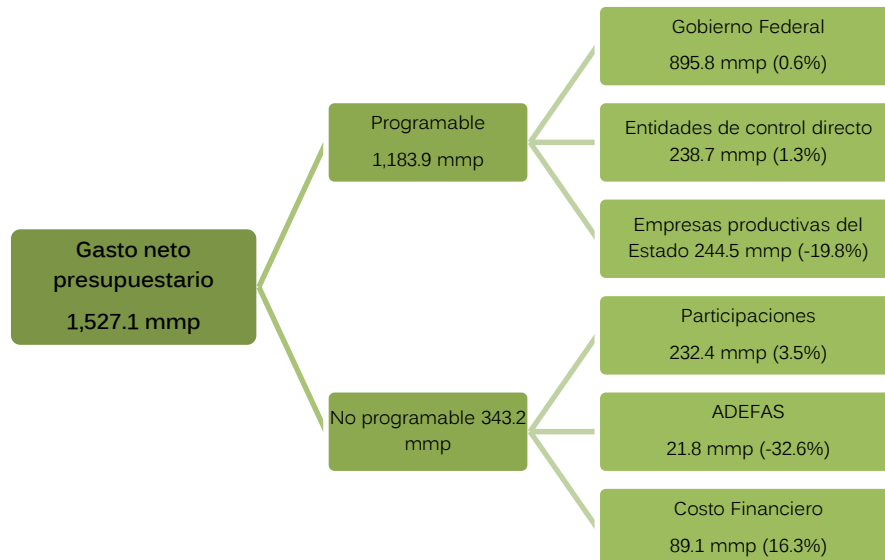
Ejercicio del gasto al primer cuatrimestre de 2016

De acuerdo con la infografía presentada por el Centro de Estudios de las Finanzas Públicas el día 31 de mayo de 2016, en el ejercicio del gasto de enero-abril de 2016 se obtuvo un balance presupuestario superavitario, el cual fue de 162.7 miles de millones de pesos (mmp).

Ingresos presupuestarios

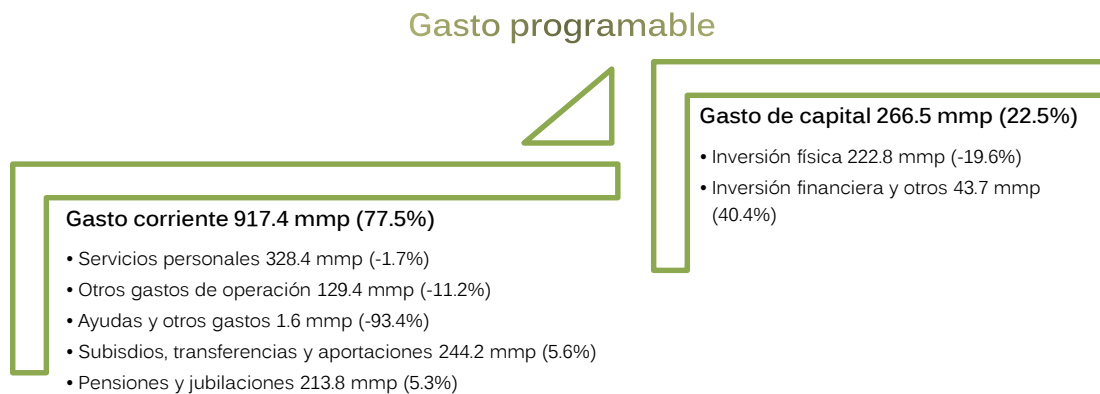


Gasto neto presupuestario



Fuente: Centro de Estudios de las Finanzas Públicas.

El gasto programable se compone por el gasto corriente (77.5%) y por el gasto de capital (22.5%); lo correspondiente a transferencias, subsidios y aportaciones corrientes que están destinados al apoyo de los programas sociales se incrementaron 5.6% real, sin embargo el gasto de inversión física se contrajo 19.6% real.



Fuente: Centro de Estudios de las Finanzas Públicas

Al cierre del primer cuatrimestre de 2016, el gasto neto total observado fue menor 42.4 mmp a lo que se tenía programado para dicho período, el rezago estuvo enfatizado por el gasto programable que fue de 54.8 mmp que estuvo debajo de lo calendarizado, sólo el gasto de los ramos administrativos fue mayor por 11.7 mmp.

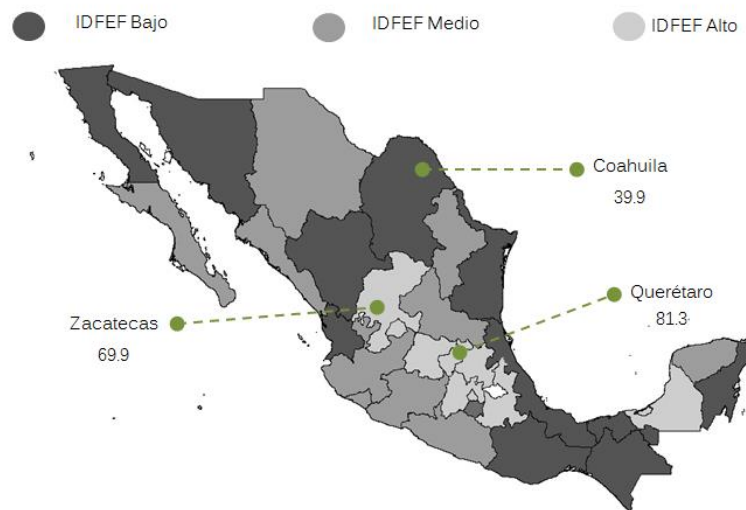
Petróleos Mexicanos y el Instituto Mexicano para el Seguro Social presentaron los mayores rezagos en el gasto de 37.2 y 12.7 mmp, respectivamente. Por parte de los ramos administrativos, la Secretaría de Comunicaciones y Transporte (SCT) y la Secretaría de Agricultura, Ganadería, Desarrollo Rural, Pesca y Alimentación (SAGARPA), presentaron menores gastos. La Secretaría de Energía y la de Gobernación erogaron por encima de calendarizado, con 29.3 y 7.1 mmp, respectivamente.

Desempeño financiero y grado de marginación estatal

Según un análisis realizado por ARegional, el índice de desempeño financiero de las entidades federativas 2012-2014 y el índice de marginación estatal 2015, mostraron una correlación de -0.20, lo que se interpreta como una débil relación entre el desempeño financiero y el grado de marginación.

Destaca que los estados de Tamaulipas, Coahuila, Sonora y Baja California cuentan con un bajo o muy bajo grado de marginación, sin embargo, tienen una frágil situación financiera, ya que tienen una clasificación baja en el índice de desempeño financiero por entidad federativa. En contraste, Campeche, Hidalgo, Puebla y Yucatán sobresalen por tener los mejores niveles de desempeño financiero y asimismo tienen altos niveles de marginación.

Índice de Desempeño Financiero en las Entidades Federativas 2012-2014



Fuente: elaboración propia con datos de ARegional.

En el estado de Coahuila se observó que cuenta con una base sólida y diversificada, con un producto bruto estatal per cápita que es representativo a nivel nacional. Su debilidad está relacionada con sus desequilibrios en las finanzas públicas en los años anteriores, desencadenando una buena

flexibilidad de ingresos, registrando niveles de ingresos tributarios por encima del promedio de los estados, siendo 18.0% de sus recursos tributarios con respecto a los ingresos disponibles, en promedio para el periodo de 2012-2014.

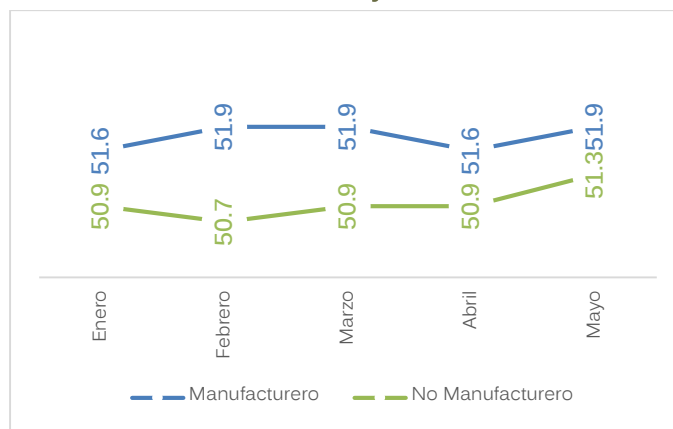
Reporta el mes de mayo un mejor desempeño de la economía

La economía nacional ha presentado un lento dinamismo; sin embargo, en el mes de mayo del año en curso se registró una leve mejoría según los indicadores de los sectores manufactureros y no manufactureros.

El indicador del sector manufacturero se ubicó en 51.9%, lo que representó un incremento de 0.3% respecto al mes de abril, el cual había sido de 51.6%. Por otro lado, el sector no manufacturero registró un cambio de 0.4%, pasando de 50.9% en el mes de abril a 51.3% en el mes de mayo.

Según especialistas del Instituto Mexicano de Ejecutivos de Finanzas (IMEF), los resultados de estos índices reflejan que la expansión de las actividades manufacturadas se mantiene a un ritmo moderado en la economía.

Sector manufacturero y no manufacturero



Fuente: Periódico El Financiero

Especialistas aumentan expectativas de crecimiento en el 2016

Según la encuesta de especialistas realizada en el mes de mayo por el Banco de México, se incrementaron las expectativas de crecimiento económico para México en este 2016. Los encuestados refirieron que aumentaron sus estimaciones de 2.40 a 2.45% para el año en curso y para el 2017 se mantuvo en 2.80%.

Según los analistas, esto se debe principalmente a una menor inflación que transitó de 3.20% en el mes de abril a 3.09% en el mes de mayo; sin embargo, para el 2017 se incrementó de 3.32 a 3.37%.

Tipo de cambio

El comportamiento de la moneda mexicana en esta semana fue distinto al observado en los primeros meses del año, rompiendo la correlación que mantenía con el precio del petróleo, el cual se determinó en el mes de mayo por dos factores: el primero fue el precio del dólar en el mercado internacional y el segundo, fue la expectativa de un nuevo incremento de las tasas de interés por la Reserva Federal.

El índice dólar, que mide el valor del dólar estadounidense con relación a una canasta de monedas extranjeras registró un aumento de 2.95% en mayo, un avance significativo desde 2015. La Reserva Federal emitió un comunicado donde da a conocer que podría elevar sus tasas de interés nuevamente este año, ya que hay un comportamiento positivo en la generación de empleo en el sector privado de Estados Unidos.

El peso mexicano ocupó el tercer lugar entre las monedas con peor comportamiento en mayo, en los primeros dos lugares se posicionaron Sudáfrica y Colombia.

Por otro lado, los analistas del Banco de México (Banxico) anticipan una recuperación del peso hacia finales del año, ubicándose el tipo de cambio frente al dólar en 17.92 pesos. Este comportamiento vendrá acompañado de un aumento en las tasas de interés, lo cual evitaría una pérdida de competitividad de la deuda de México respecto a la de Estados Unidos. Existen otros factores que podrían influir en el comportamiento de la moneda mexicana como el crecimiento en la economía China, las decisiones de la Reserva Federal, recesiones a nivel global y expectativas de acciones del Banco Europeo.

Sin embargo, al cierre de la semana el dólar en ventanilla bancaria se registró en 18.95 pesos, el nivel más alto desde que el Banco de México anunció el alza de las tasas de interés para evitar un comportamiento negativo de la moneda mexicana. El dólar spot cerró en 18.62 pesos, lo que representó una depreciación de 13.75 centavos.

El comportamiento negativo de la moneda mexicana no ha sido combatido por la Comisión de Cambios y según analistas, no se intervendrá hasta que la Reserva Federal tome decisiones acerca del aumento de las tasas de interés, ante lo cual actuará el Banco de México.

AHMSA

La siderúrgica Altos Hornos de México, S.A.B de C.V. (AHMSA) obtuvo un crédito por 25 millones de dólares, el cual se destinará a la instalación de un sistema de control de emisión de partículas en sus unidades de aceleración. Este sistema de control capturará el 97% del polvo emitido a la atmosfera generado por los procesos de producción que se realizan en la empresa. El proyecto contribuirá a que la empresa se apegue al cumplimiento de la normatividad en materia de ecología e incentivará a que se tomen acciones que permitan combatir la contaminación atmosférica en la región fronteriza del estado de Coahuila.

El crédito fue otorgado por el Banco de Desarrollo de América (BDAN) y el Fidecomiso de Fomento Minero (FIFOMI), instituciones que tienen el propósito de financiar proyectos de infraestructura ambiental a lo largo del Estado y con una coordinación estrecha entre México y Estados Unidos.