

REPORTE SEMANAL DE INFORMACIÓN ECONÓMICA OPORTUNA

SEMANA XIV: DEL 10 AL 14 DE ABRIL DE 2017

17 DE ABRIL DE 2017

Contenido	Página
<i>Pre-Criterios 2017-2018</i>	2

Indicadores Macroeconómicos

Indicadores Macroeconómicos			
Indicador	07/04/2017	12/04/2017	Variación
Dólar ventanilla (pesos por USD)	\$19.10	\$19.10	=
Petróleo Mezcla Mexicana (USD por barril)	\$45.08	\$46.27	↑
Índice de Precios y Cotizaciones (unidades)	49,012.42	49,637.93	↑
Onza Oro NY (USD por oz)	\$1,253.30	\$1,274.20	↑
Onza Plata NY (USD por oz)	\$18.25	\$18.25	=
UDIS	5.7319	5.7367	↑

Fuente: Secretaría de Economía, Handy and Harman, El Financiero, SAT e Investing.

Pre-Criterios 2017-2018

El 4 de abril de 2017 el Centro de Estudios de las Finanzas Públicas (CEFP) presentó un documento con los aspectos relevantes al artículo 42, fracción I de la Ley Federal de Presupuesto y Responsabilidad Hacendaria (LFPRH), referentes a su evolución y proyecciones para el cierre 2017 y perspectiva para 2018 de los aspectos macroeconómicos y de finanzas públicas.

A continuación, se listan las principales proyecciones de los Pre-Criterios 2017-2018:

- *Evolución del Producto Interno Bruto*

En los Pre-Criterios se anticipa un intervalo de crecimiento entre 1.3 y 2.3% para 2017, menor a lo previsto en los Criterios Generales de Política Económica 2017 (2.0 y 3.0%); y entre 2.0 y 3.0% para 2018.



Fuente: CEFP

Mientras que el sector privado ubicó el crecimiento económico nacional en 1.49% en 2017, y para 2018 prevé se coloque en 2.09%, coincidiendo con el intervalo de los Pre-Criterios. Por su parte, Banco de México estimó un rango entre 1.3-2.3% para 2017 y de entre 1.7-2.7% para 2018.

- *Variación de Trabajadores Asegurados al IMSS*

El sector privado mantiene expectativas positivas sobre la creación de empleos formales, para 2017 se estima la creación de 581 mil plazas y 630 mil en 2018.

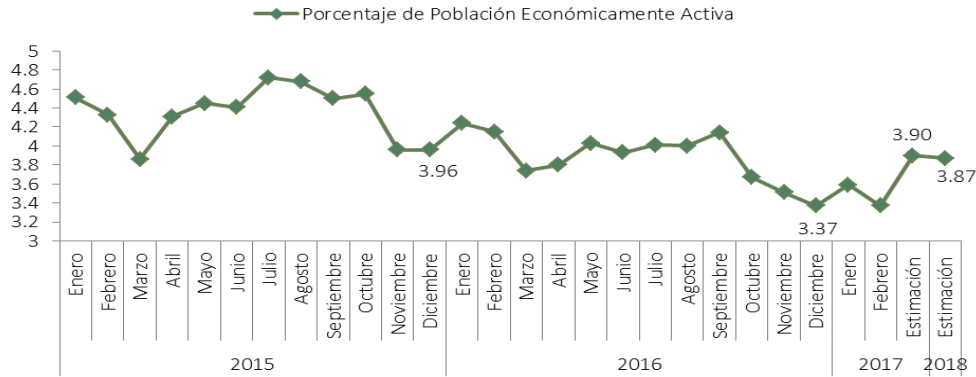
- *Evolución de la Producción de Petróleo*

Según los Pre-Criterios se estima que en 2017 se producirán 1,947 miles de barriles diarios, mientras que para 2018 se estiman 2,006 miles de barriles diarios.

- *Tasa de Desocupación Nacional*

Los Pre-Criterios señalan que en el primer bimestre de 2017 la tasa de desocupación nacional se ubicó en 3.5%, dato menor respecto al observado un año atrás de 4.2%.

Por su parte, el sector privado anticipa que la tasa de desocupación mantenga su tendencia a la baja, al esperarla en 3.9% para 2017 y 3.87% para 2018.

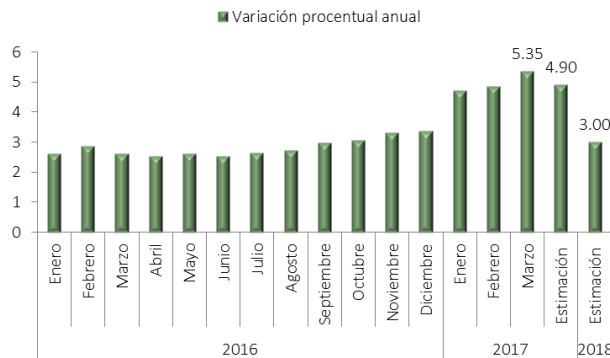


Fuente: INEGI

- *INPC General, Objetivo e Intervalo*

Según los Pre-Criterios, el nivel de inflación se ubicará en 4.9% en 2017 y 3.0% en 2018; en contraste, el sector privado prevé que sea de 5.39% al cierre de 2017, mientras que para 2018 se espera que sea de 3.86%.

Asimismo, el Banco de México espera que durante 2017 se situé por encima del límite superior del intervalo de variabilidad (2.0-4.0%) y que retome su tendencia hacia la meta inflacionaria de 3.0% al cierre de 2018.



Fuente: INEGI

- *Tasa de Interés Nominal*

Los Pre-Criterios anticipan una tasa de interés nominal promedio para 2017 de 6.5% y de 7.1% en 2018.

Mientras que el sector privado ubica la tasa de interés nominal promedio para 2017 en 7.2% y en 7.37% para 2018.



Fuente: CEFP

- *Tipo de Cambio FIX*

En los Pre-Criterios se prevé que el tipo de cambio promedio se ubique en 19.50 pesos por dólar en 2017 y que presente una ligera apreciación en 2018 al llegar a 19.10 pesos por dólar.

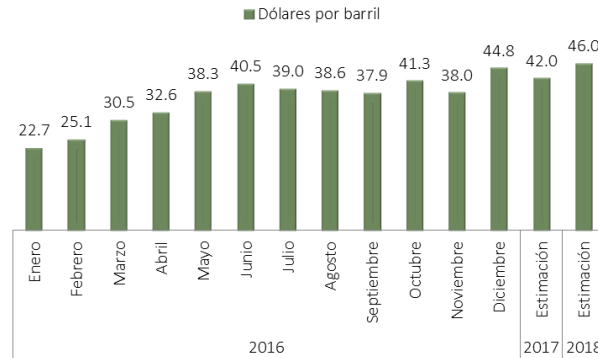
El sector privado ajustó su previsión al estimar que a finales de 2017 el dólar alcance 21.15 pesos y que en 2018 llegue a 20.93 pesos por dólar.



Fuente: CEFP y Banco de México

- *Evolución del Precio Promedio de la Mezcla Mexicana de Exportación*

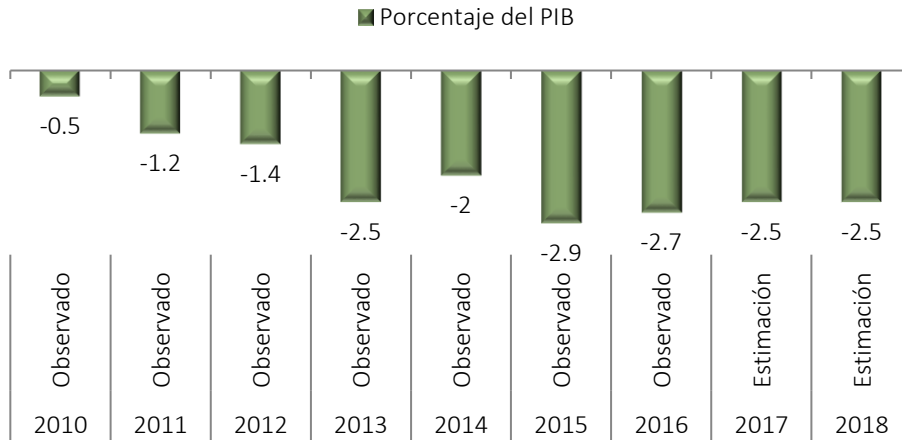
Los Pre-Criterios ajustan al alza el precio promedio de la mezcla mexicana de exportación, en 46 dólares por barril para 2018, mientras que al cierre de 2017 se espera sea de 42 dólares por barril.



Fuente: CEFP

- *Cuenta Corriente de la Balanza de Pagos*

Los Pre-Criterios anticipan una reducción en el déficit para 2017, al ubicarlo en 2.5% del PIB, en lugar de 3.0% como se tenía establecido en los Criterios Generales de Política Económica 2017. Para 2018 se espera que se mantenga en 2.5%.



Fuente: CEFP

- *Balance Primario*

Los Pre-Criterios consideran que al cierre de 2017 se ubique el balance primario en 0.4%, mientras que en 2018 se lograría un superávit primario de 1.0%.

- *Ingresos del Sector Público*

Los Pre-Criterios estiman que para 2018 los ingresos presupuestarios crecerán a una tasa de 1.1% real respecto al cierre esperado en 2017, el cual se espera se ubique en 21.3%.

- *Gasto Neto Total*

Para 2018 se estima que el Gasto Presupuestario llegará a 5 billones 119 mil 600 millones de pesos, con una participación en la economía del 23.0%, el porcentaje más bajo desde 2010.

- *Requerimientos Financieros del Sector Público (RFSP)*

Para 2018 los RFSP se ubicarán en 2.5% del PIB, nivel inferior en 0.4 puntos, respecto al previsto para 2017.

- *Saldo Histórico de los Requerimientos Financieros del Sector Público*

En 2018 el Saldo Histórico de los RFSP se ubicará en 49.2% del PIB, ya que a partir de 2017 el saldo histórico inició una tendencia descendente apoyada por una política de deuda restrictiva.