

Reporte Semanal de Información Económica Oportuna



Semana XLIII
Del 29 de Octubre al 2 de
Noviembre de 2018

05 de Noviembre de 2018

Contenido	Página
Hacienda reduce monto de subastas de bonos ante volatilidad	2
Banxico subirá tasa 25 puntos base tras cancelación del NAIM: Barclays	3
Descifrando el gasto público en seguridad	4
Indicadores económicos de coyuntura	7

Indicadores Macroeconómicos

Indicador	26/10/2018	02/11/2018	Variación
■ Dólar ventanilla (pesos por USD)	\$ 19.43	\$ 20.13 *	↑
■ Petróleo Mezcla Mexicana (USD por barril)	\$ 71.91	\$ 66.70	↓
■ Índice de Precios y Cotizaciones (unidades)	45,803.33	45,446.83 **	↓
■ Onza Oro NY (USD por oz)	\$ 1,236.60	\$ 1,234.85	↓
■ Onza Plata NY (USD por oz)	\$ 14.63	\$ 14.71	↑
■ UDIS (Unidades)	6.1239	6.1345	↑

* 05 de noviembre de 2018

** 01 de noviembre de 2018

Hacienda reduce monto de subastas de bonos ante la volatilidad

La Secretaría de Hacienda y Crédito Público (SHCP) anunció la reducción de los montos que había ofrecido colocar en las subastas de títulos de deuda de mayor plazo durante el cuarto trimestre, debido a un reciente repunte de volatilidad en los mercados locales.

Mediante el comunicado 77 “*Modificaciones a los Montos de las Subastas de Valores Gubernamentales del Cuarto Trimestre de 2018*”, se informó que los cambios solo afectarán las colocaciones de “Bonos M” y “Udibono” de mayor duración, mientras que las emisiones de “Cetes” y “Bonds D” se mantendrán bajo las mismas condiciones del calendario divulgado a finales de septiembre. El monto anunciado originalmente ascendía a 52 mil 800 millones de pesos, pero tras el reajuste el monto a ofrecer en subasta será de 47 mil 250 millones de pesos, lo que resulta en la reducción de 5 mil 550 millones de pesos, principalmente en los bonos a 10, 20 y 30 años.

La SHCP indicó que la modificación busca contribuir a preservar el funcionamiento ordenado del mercado de deuda local a través de una reducción en la colocación de valores gubernamentales de largo plazo. Autoridades de Hacienda explicaron que el ajuste es importante ante la presión que hay en los mercados dada la volatilidad de los últimos días, es decir, el objetivo es reducir la oferta para que el precio de los títulos de deuda que el Gobierno Federal coloca entre el público inversionista cubra sus necesidades de financiamiento.

Con estos ajustes a las subastas, las metas fiscales del gobierno se mantienen sin cambios hacia el cierre de año, por lo que la deuda pública terminará el año en el nivel previsto de 45.5% del PIB y el déficit público cerrará en 2.5% del PIB.

Modificaciones anunciadas

Bonos M (millones de pesos)				
Fecha de subasta	Fecha de subasta	Monto anunciado	Monto modificado	Diferencia
Bono M 3A M 211209	13-nov	9,000	9,000	0
	10-dic	7,500	7,500	0
Bono M 5A M 231207	27-nov	9,000	9,000	0
	24-dic	7,000	7,000	0
Bono M 10A M 270603	20-nov	9,000	7,000	-2,000
Bono M 20A M 381118	04-dic	1,500	1,000	-500
Bono M 30A M 471107	06-nov	3,500	2,000	-1,500
	18-dic	2,500	1,500	-1,000

Udibonos (millones de udis)				
Fecha de subasta	Fecha de subasta	Monto anunciado	Monto modificado	Diferencia
Udibono 3A S 220609	13-nov	1,000	1,000	0
	10-dic	850	850	0
Udibono 10A S 281130	27-nov	800	600	-200
	24-dic	400	300	-100
Udibono 30A S 461108	06-nov	450	300	-150
	04-dic	300	200	-100

Fuente: Comunicado 77 SHCP

Banxico subirá tasa 25 puntos base tras cancelación del NAIM: Barclays

De acuerdo con el banco británico Barclays, el efecto que causó sobre los mercados la cancelación del proyecto del Nuevo Aeropuerto Internacional de la Ciudad de México (NAIM) podría ser compensada con un incremento de la tasa de interés de referencia del Banco de México en su próxima reunión de política monetaria (15 de noviembre).

Teniendo en cuenta los acontecimientos en el mercado cambiario y los riesgos de inflación, la Junta de Gobierno del Banco Central podría subir la tasa de referencia en 25 puntos base, para dejarla en 8%, dijo en entrevista Marco Oviedo, economista en jefe para Latinoamérica de Barclays.

Además, señaló que el hecho de que Moody's saliera con un tono bastante cauto diciendo que todavía la situación fiscal es sólida y no hiciera ninguna acción de calificación a pesar de la incertidumbre, ayudó a mantener tranquilo el mercado.

“No ha habido una recuperación total del tipo de cambio. El hecho de que el gobierno electo haya tomado la decisión de cancelar el proyecto basándose en un ejercicio no vinculante en el marco legal, y después de confirmar que esto será una práctica común en varios temas, le da incertidumbre al mercado”, afirmó.

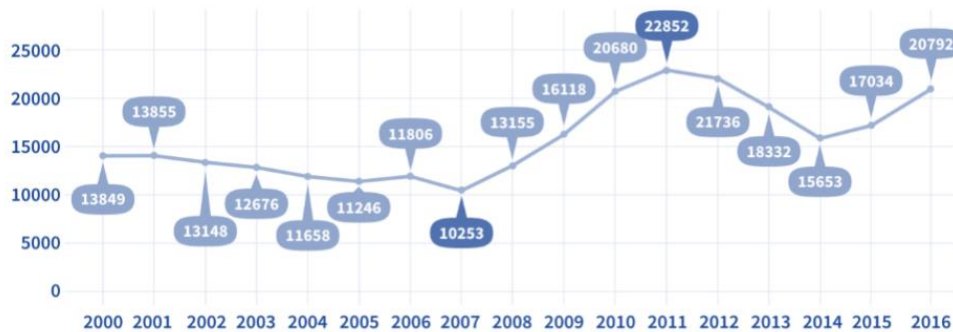


Descifrando el gasto público en seguridad

Un comparativo internacional permite observar que México es uno de los países más violentos del mundo. Con 15.7 homicidios por cada 100 mil habitantes, México está lejos de tener sociedades pacíficas como las de Argentina y Chile (7.6 y 3.6 homicidios por cada 100 mil habitantes). Incluso, se registró una tasa de homicidios 10 veces más alta que la del promedio de los países de la Organización para la Cooperación y Desarrollo Económicos (OCDE), con 1.6 homicidios por cada 100 mil habitantes (UNODC, 2014).

A partir de 2007 el número de homicidios dolosos registrados se incrementó considerablemente, hasta llegar a su punto más alto en 2011. Pese a una marcada disminución de esta variable desde el 2012, a partir del 2014 el número de homicidios dolosos volvió a incrementarse.

Evolución del número de homicidios dolosos en México

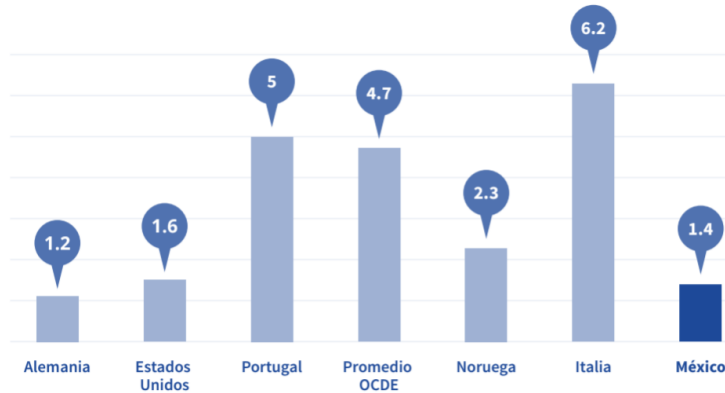


Fuente: Reporte Ethos: Descifrando el gasto público en seguridad

El diagnóstico de la violencia varía drásticamente entre las entidades federativas. Para 2016, los estados con las mayores tasas de homicidios fueron Colima, Guerrero y Sinaloa. Por su parte, Yucatán, Aguascalientes y Nayarit fueron los estados más pacíficos. Cabe destacar también que la violencia en 11 estados supera el promedio nacional.

Ante la ola de violencia que vive el país, la respuesta inmediata del gobierno ha sido aumentar el gasto público en seguridad. En el 2015 se invirtieron 209,400 millones de pesos en este rubro, considerando las funciones Justicia, Seguridad Nacional y Asuntos de Orden Público y Seguridad Interior. Respecto a la seguridad interna, el gasto entre 2008 y 2015 creció 61%, pasando de invertir 27,259 a 43,957 millones de pesos, lo que representa el 1.4% del gasto total del Gobierno Federal. Un comparativo internacional permite apreciar que los recursos invertidos por el gobierno son bajos, considerando que México es uno de los países más violentos del mundo.

Gasto en seguridad interior como porcentaje del gasto total



Fuente: Reporte Ethos: Descifrando el gasto público en seguridad

Un componente central de la política de seguridad es la prevención del delito, atendida por el Gobierno Federal hasta 2016 a través del Programa Nacional de Prevención del Delito y mediante diversas acciones de otras secretarías federales. En 2016, el monto total asignado a dicho fin ascendió a 148,102 millones de pesos. Sin embargo, un análisis detallado de esta última cifra muestra que hay algunas actividades cuya relación con la prevención del delito no es clara, así como tampoco se dilucida si fueron pensadas y diseñadas para prevenir el delito o sólo se trata de actividades que ya realizaban las dependencias federales y que fueron re-etiquetadas como gasto en prevención.

Prevención del delito

Programa Nacional de Prevención del Delito (2013-2016):
 menos del **1%**
 del presupuesto federal en 2016 (**2,015 mdp**)

95 de cada 100 delitos quedan impunes

Poco personal en procuración y administración de justicia

En lo que respecta a la administración de justicia, de acuerdo con el Índice Global de Impunidad, del total de delitos consumados sólo existe un 4.5% de sentencias condenatorias, es decir, una impunidad cercana al 95%. Estos resultados pueden deberse, entre otros factores, al poco personal dedicado a la procuración y administración de justicia. En México sólo existen 3.2 agencias del Ministerio Público y 7.5 agentes por cada 100 mil habitantes. Así, la procuración y administración de justicia pueden ser un cuello de botella para el Sistema Nacional de Seguridad Pública.

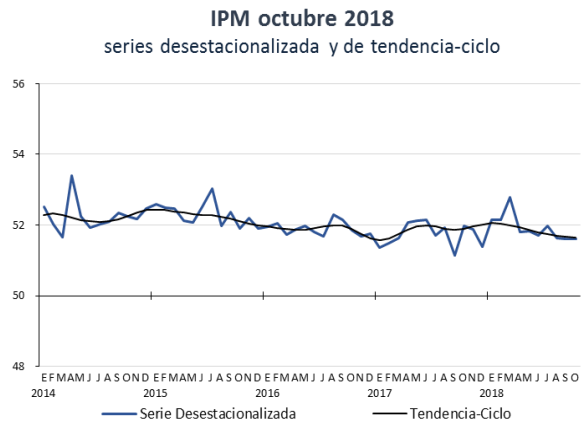
Recomendaciones

- **Asignar y ejercer el gasto de manera inteligente.** Debe ser producto de un ejercicio de planeación mediante el cual se definan prioridades, así como objetivos claros y medibles.
- **Focalizar y asignar recursos para la prevención basados en evidencia.** Para asegurar que la política preventiva produzca mejores resultados es necesario que sea focalizada en zonas y/o grupos poblacionales de mayor riesgo.
- **Fortalecer las capacidades de los cuerpos policíacos a nivel subnacional en seguridad.** Cobra importancia la creación de un sistema de carrera policial que regule el ingreso, remuneración, formación, promoción, evaluación, certificación y estímulos para los miembros de las instituciones policiales.
- **Fortalecer la procuración y administración de justicia.** El aumento del número de jueces y agentes del Ministerio Público, así como el fortalecimiento de sus capacidades, redundará en una procuración y administración de justicia expedita y eficaz.
- **Promover la cultura de denuncia.** El combate de la corrupción en los cuerpos policíacos y en los Ministerios Públicos, así como las mejoras en sus procesos, redundarán en mayores niveles de denuncia.

Indicadores Económicos de Coyuntura

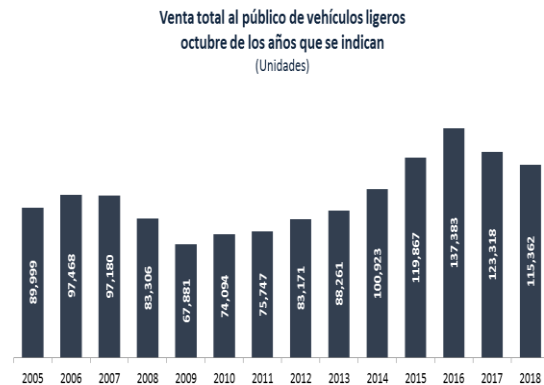
Indicador de Pedidos Manufactureros (IPM)

Construido con resultados de la Encuesta Mensual de Opinión Empresarial (EMOE), mismos que permiten conocer casi inmediatamente después de terminado el mes de referencia las expectativas y la percepción de los directivos empresariales sobre el comportamiento del sector manufacturero en México. En octubre de 2018, el IPM se situó en 51.6 puntos con cifras ajustadas por estacionalidad, lo que implicó una variación mensual de 0.01 puntos; este indicador acumula 110 meses consecutivos ubicándose en el umbral de 50 puntos.



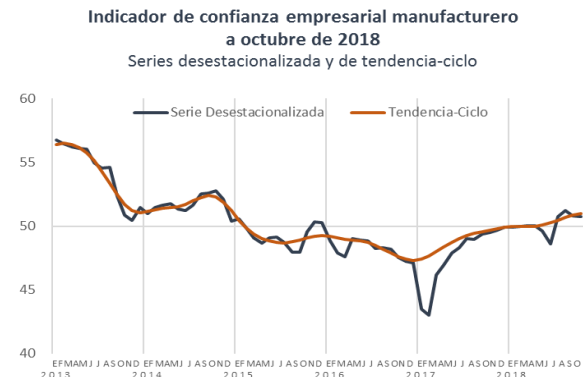
Venta total al público de vehículos ligeros

El Registro Administrativo de la Industria Automotriz de Vehículos Ligeros ofrece datos mensuales por empresa referentes a la venta, producción y exportación de las unidades vehiculares nuevas; las cifras provienen de 21 empresas afiliadas a la Asociación Mexicana de la Industria Automotriz (AMIA). En octubre de 2018 se observó que la venta total ascendió a 115,362 vehículos; en comparación con el mismo mes del año anterior, la venta total de vehículos ligeros decreció 6.5%.



Indicador de Confianza Empresarial (ICE)

Según datos publicados por el portal INEGI, el Indicador de Confianza Empresarial de las Manufacturas se estableció en 50.7 puntos para el mes de octubre de 2018, por lo que reportó una caída de 0.1 puntos durante octubre de este año frente al mes que le precede. Con este dato el Indicador de Confianza Empresarial Manufacturero se sitúa por cuarto mes consecutivo por arriba del umbral de los 50 puntos.



Fuente: Instituto Nacional de Estadística y Geografía