

# Reporte Semanal de Información Económica Oportuna



**Semana V**  
Del 05 al 09 de Febrero de 2018

**12 de Febrero de 2018**

Contenido	Página
Se acerca el "naufragio" de las Criptomonedas, según Goldman Sachs	2
Pemex cierra 70 Gasolineras por vender Combustible robado	3
Índice de Información del Ejercicio del Gasto 2017	4
Medición de la Pobreza Multidimensional y gasto en Ramo 33 (para el estado de Coahuila)	5
Baja la tasa de inflación en Enero de 2018	6
Tasa de Interés del Banco de México sube en la primera reunión del año	6
Indicadores Económicos de Coyuntura	7

## Indicadores Macroeconómicos

Indicador	02/02/2018	09/02/2018	Variación
■ Dólar ventanilla (pesos por USD)	\$ 18.40	\$ 18.88	↑
■ Petróleo Mezcla Mexicana (USD por barril)	\$ 58.76	\$ 53.41	↓
■ Índice de Precios y Cotizaciones (unidades)	50,395.83	47,862.10	↓
■ Onza Oro NY (USD por oz)	\$ 1,334.06	\$ 1,316.99	↓
■ Onza Plata NY (USD por oz)	\$ 16.68	\$ 16.35	↓
■ UDIS (Unidades)	5.9742	5.9804	↑

## Se acerca el “naufragio” de las Criptomonedas, según Goldman Sachs

Según escribió Steven Stroning, director del global Investment Research, en el informe presentado por Goldman Sachs el pasado 05 de febrero, el alto ejecutivo explicó que la mayoría de las criptomonedas perderán su valor debido a las iteraciones actuales, por lo que los inversores deben prepararse para estas pérdidas.

Además mencionó que las recientes fluctuaciones de los precios eran indicio de una burbuja y que la tendencia de diferentes divisas a moverse al unísono no era racional para el mercado en el cual “pocos ganadores se llevan la mayor parte”.

### Problemas de las Criptomonedas



- Lentos procesos de transacción
- Problemas relacionados con la seguridad
- Altos costos de mantenimiento

Steven Stroning, precisó que la introducción de los futuros bitcoins regulados no ha abordado esos problemas y desechó la idea de una ventaja de ser el primero en actuar sobre estos temas, destacando que pocos de los éxitos de la burbuja de internet sobrevivieron después de la década de 1990; además realizó una comparación con la burbuja puntocom entre 1997 y 2001.

Strongin fue más optimista en relación con la tecnología de **blockchain** que subyace en las monedas digitales y explicó que podría contribuir a mejorar los registros financieros, pero sostuvo el problema de no contar con la tecnología adecuada y la velocidad necesaria para las transacciones del mercado.

El mayor declive del bitcoin se sufrió durante la semana pasada, debido a que los gobiernos y bancos refuerzan la cautela ante estas operaciones. Es preciso mencionar que esta moneda virtual se había apreciado más de 1300% durante 2017 y ha perdido un 50% de su valor en lo que va durante 2018.

## PEMEX cierra 70 Gasolineras por vender Combustible robado

Durante 2017 Petróleos Mexicanos (PEMEX) informó que logró recuperar 15 millones de litros de hidrocarburos que habían estado siendo sustraídos de manera ilegal, así mismo informó que clausuró 70 estaciones que brindan servicio en diversas entidades por no poder comprobar la procedencia del producto que comercializaban.

En el comunicado emitido por PEMEX se menciona que es el primer interesado en frenar el robo de combustible además de pedir la colaboración de la sociedad para detener la extracción ilegal.

Durante 2016, el número de tomas clandestinas se localizó en 6,873, mientras que el número de tomas durante 2017 asciende a 10,363, es decir un aumento del 51% respecto al año anterior. La empresa ha contabilizado un total de 28,736 tomas clandestinas en todo el país entre 2013 y 2017, un promedio de una perforación cada 90 minutos.



### Mayor robo de combustible

- Guanajuato
- Michoacán
- Hidalgo
- Puebla
- Ciudad de México
- Morelos

En el comunicado, la petrolera detalló además que “ha utilizado tecnología de punta para la vigilancia de los ductos e instalaciones de almacenamiento, así mismo incrementó el número de elementos de seguridad de diversas instancias para la vigilancia y patrullaje”.

La firma señaló que las acciones fueron realizadas gracias a que la estrategia para combatir el robo de combustibles se ha fortalecido con la creación de un grupo interinstitucional en el que participan la Secretaría de Defensa, la Secretaría de Hacienda y Crédito Público (SHCP), Policía Federal, Profeco, así como los gobiernos estatales y municipales.

## **Índice de Información del Ejercicio del Gasto 2017**

El IIEG es un índice que muestra la distancia entre el destino de los recursos asignados en los presupuestos estatales y la manera en que efectivamente se gastó el dinero público durante el ejercicio fiscal. En este Índice el estado de Coahuila obtuvo una calificación de 69.4 puntos, lo que posiciona a la entidad en el lugar 12 de 32.

Destaca que la entidad obtuvo 6% más recursos de lo respetado en la Ley de Ingresos para el ejercicio 2017, donde se estimaron 43,763 millones de pesos (mdp) y se recaudaron 46,351 mdp, lo que genera un ingreso excedente de 2,588 mdp.

En cuanto a los egresos, se presupuestaron 43,763 mdp, cifra inferior a lo ejercido de 46,494 mdp, esto fue mayor en 2,731 mdp. Los rubros en los que se excedió lo presupuestado en la Ley de Egresos del Estado fueron: Comunicación Social y Gastos Administrativos principalmente.

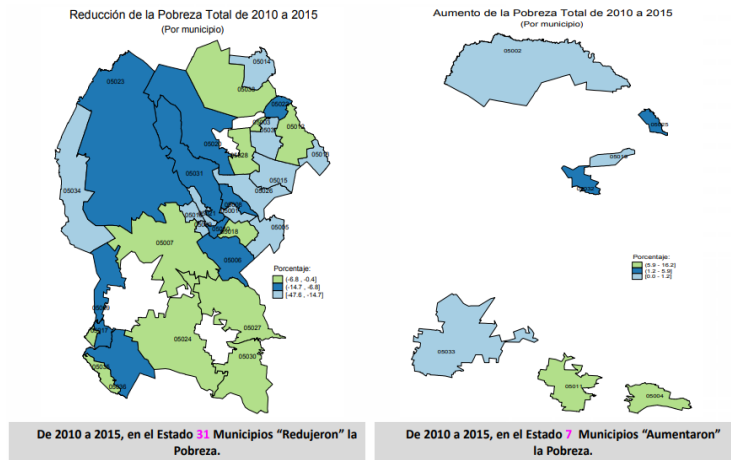


Fuente: IMCO 2018

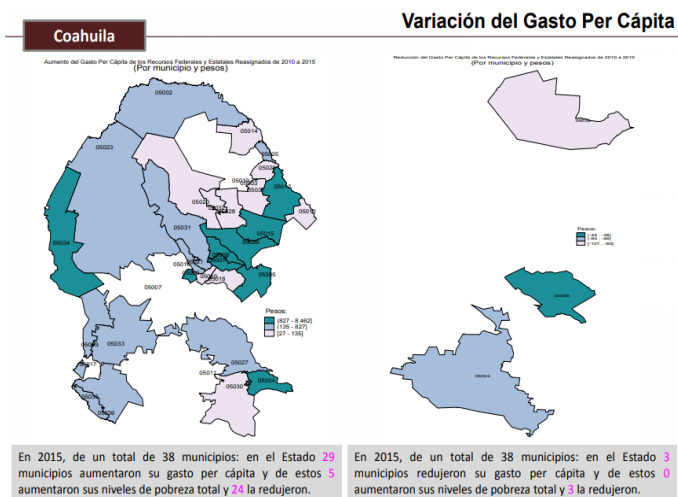
## Medición de la Pobreza Multidimensional y gasto en Ramo 33 (para el estado de Coahuila)

El Centro de Estudios de las Finanzas Públicas (CEFP), divulga el estudio especial donde se observa que en el estado de Coahuila la población total pasó de 2,790,031 personas en 2010 a 2,970,077 en 2015, de los cuales 775,932 individuos se encontraban en situación de pobreza en 2010, indicador que se redujo a 725,641 en 2015.

De los 38 municipios que conforman la entidad, en 31 se redujo la pobreza mientras que en el resto se incrementó. Los municipios con mayor porcentaje de población en situación de pobreza son Escobedo (54.8%), Viesca (50.0%), San Pedro (48.5%) y General Cepeda (47.8%). Los municipios con menor porcentaje de población en situación de pobreza son Abasolo (3.8%), Candela (11.9%) y Lamadrid (13.9%).



Fuente: Centro de Estudios de las Finanzas Públicas.



De 2010 a 2015 los recursos del Ramo 33 se han incrementado en 90.9% al pasar de 1,456 millones de pesos pesos para el Estado de Coahuila a 2,780 millones.

A nivel municipal, 29 municipios aumentaron el gasto per cápita de los recursos del Ramo 33, de los cuales cinco incrementaron los niveles de pobreza, por su parte, de los municipios que redujeron el gasto per cápita vinculado al Ramo 33, ninguno aumentó los niveles de pobreza.

Fuente: Centro de Estudios de las Finanzas Públicas.

## Baja la tasa de inflación en Enero de 2018

El Índice Nacional de Precios al Consumidor (INPC) registró una variación en enero de 2018 de 5.55% tasa anual, esta cifra representa el menor nivel en 10 meses, lo anterior con base en información publicada por el Instituto Nacional de Estadística y Geografía (INEGI). En diciembre de 2017 la tasa fue de 6.77%, tasa con la que se alcanza el mayor nivel en casi 17 años.

Si bien la tasa de crecimiento anual de enero bajó, sigue siendo mayor a la meta del 3.0% +/- un punto porcentual del Banco de México.

El índice de precios se puede dividir en dos componentes:

### Subyacente

- Contempla sólo el desempeño de los bienes y servicios de consumo, eliminando la volatilidad de los precios de agropecuarios y las tarifas predeterminadas como las de energéticos y transporte-, llegó a **4.56%**.

### No subyacente

- Comprende los precios de bienes y servicios que son influenciados por factores externos como el clima o los mercados internacionales-, tuvo un aumento a tasa anual de **8.44%**.



- El Gas LP incrementó sus precios en 25.9% que los de enero del año pasado.
- De diciembre a enero, los precios de las gasolinas Magna y Premium aumentaron 16.8 y 21.7%, respectivamente.

## Tasa de Interés del Banco de México sube en la primera reunión del año

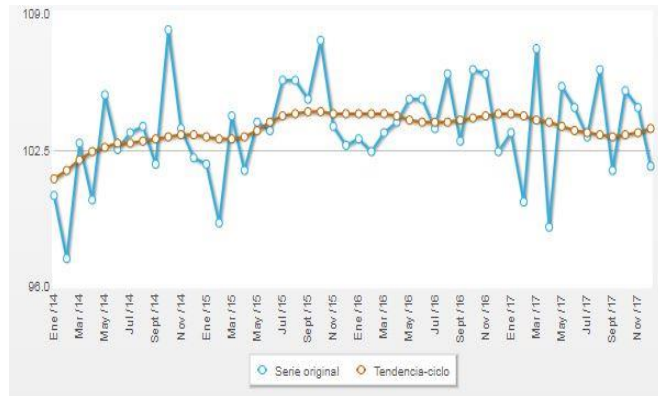


EL Banco Central de México que ahora es gobernado por Alejandro Díaz de León, decidió por unanimidad de su Junta de Gobierno, incrementar la tasa de interés en 25 puntos base, con lo que se posiciona en 7.50%. Este incremento de la tasa de interés se desliga de la acción llevada a cabo por la Reserva Federal de los Estados Unidos, los cuales mantienen su tasa sin cambios en un rango de entre 1.25-1.50%.

## Indicadores Económicos de Coyuntura

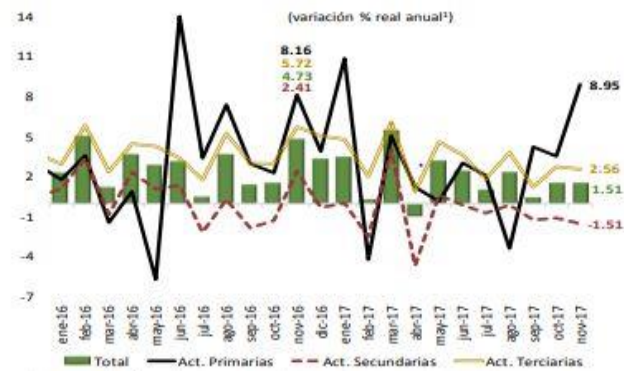
### Producción Industrial

De acuerdo con datos del INEGI, la producción industrial del país aumentó 0.9% en términos reales durante diciembre del año pasado. La construcción creció 3.7% y las industrias manufactureras 0.1%, mientras que la transmisión y la distribución de energía eléctrica, suministro de agua y gas cayeron 4.0% y la minería 5.0% en el último mes de 2017.



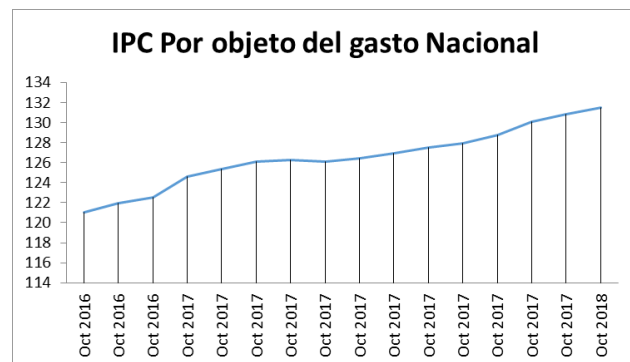
### Indicador Global de Actividad Económica (IGAE)

De acuerdo con datos del INEGI, el Indicador Global de la Actividad Económica (IGAE) registró un incremento de 1.5%, registrando así el séptimo aumento durante 2017, siendo menor que el año anterior 4.73%.



### Inflación

El Índice Nacional de Precios al Consumidor mantiene una tendencia creciente, la inflación promedio mensual para enero de 2018 fue de 0.53 puntos porcentuales, lo que genera un promedio de 5.55, cifra superior a la meta fijada por el Banco de México de 3 puntos porcentuales al año.



Fuente: Elaborado con información de BANXICO, CEFP e INEGI.