



REPORTE SEMANAL DE

Información Económica Oportuna

SEMANA XI

Del 18 al 22 de marzo de 2019

21 de marzo de 2019

Principales estados mineros del país, sin brillo en 2016	2
Plan de refinación implica exportar 40 % menos de crudo	3
PIB crecerá menos del 2 % en el primer trimestre: IMEF	4
Indicadores Macroeconómicos de coyuntura.	5



Principales estados mineros del país, sin brillo en 2016.

Durante el año 2016, el volumen de producción de metales preciosos del país registró una caída a nivel nacional.

La desaceleración de las economías que mas demandan metales valiosos en 2016, tuvieron una caída en los precios de los commodities, como consecuencia la actividad minero-metalúrgica en México tuvo una disminución en la demanda propiciando así la reducción de la producción.

Según datos emitidos por el Inegi el oro aporta el 35.3 por ciento del valor total de la producción, seguido por la plata (20.3 por ciento) , cobre (19.2 por ciento) y el Zinc (6.6 por ciento).

Dentro de los mayores productores de oro se encuentran Sonora (36.8 por ciento) seguido por Zacatecas (20.6 % por ciento) y Chihuahua (15.2 por ciento).

En producción de plata el estado de Zacatecas se encuentra en primer lugar con un (41.8 por ciento) de la producción de plata en el país, seguido de Durango (13.7 por ciento) y Chihuahua con 13.2 por ciento, además de los metales preciosos que se cotizan en el mundo, metales de uso industrial como por ejemplo el cobre, ha tenido una importancia marcada en el desarrollo de la industria minero metalúrgica, en el cual destaca el estado de Sonora ,abarcando el 83.8 por ciento de la producción nacional.

Con base a los resultados emitidos por el Instituto Nacional de Estadística y Geografía (INEGI) la producción real de oro se redujo 11.8 por ciento, seguido de la plata con 9.8 por ciento, mientras tanto el cobre tuvo un incremento de 15.8 por ciento siendo el estado de Sonora su principal productor.

Pérdida de fuerza

En comparación con el año 2015, los metales preciosos tuvieron un incremento en su valor siendo un 8.5 por ciento para el oro, 15.2 por ciento, para la plata y 16.2 por ciento para el cobre, pero conforme con el paso de las semanas comenzaron a perder ritmo llegando a una caída a mitad del año 2016.

Ante este panorama el analista del Centro de Investigación Económica y Presupuestaria (CIEP) Kristobal Meléndez destacó que esta caída se debe a los niveles bajos de precios internacionales. (Economista E. , 2018)





Plan de refinación implica exportar 40 % menos de crudo.

Operar el sistema nacional de refinación a un 70 por ciento de su capacidad como lo plantea la SENER (Secretaría de Energía) demandaría un aproximado de 1.1 millones de barriles de petróleo crudo lo que implicaría que las exportaciones de crudo se reducirán 40 por ciento para abastecer la demanda nacional.

El plan de refinación que pretende implementar la Secretaría de Energía es concluir el año con las seis refinerías existentes operando a un 70 por ciento de su capacidad. de proceso de crudo, esto complicaría las finanzas de la petrolera mexicana por una reducción de los ingresos que se obtienen de la exportación

El proyecto presentado por la SENER en conjunto con ejecutivo federal el lunes, durante la conmemoración del 81 aniversario de la expropiación petrolera , contempla llegar a un volumen de 1,092 millones de barriles diarios al termino del año, dicha cantidad se lograría con un 70 por ciento de capacidad en el sistema de refinación , luego que en el año pasado solo se llegó a la cantidad de 612,000 barriles diarios que equivale a una operación del 38 por ciento del sistema.

Ramsés Pech, analista de Caraiva y Asociados señaló que una reducción en las exportaciones mexicanas de crudo podría tener implicaciones en los mercados internacionales ya que México es exportador del 3 por ciento del total del crudo en el mundo.

“El asunto es la decisión en cuestión es si dejaremos de exportar y si los países de la OPEP y Estados Unidos tienen contemplado este escenario de una pérdida de barriles lo cual al 2020 le pegaría ligeramente al precio y además de ello alguien más le quitaría esa cuota de mercado “señalo (Pech, 2019)

Por otro lado existe la posibilidad de que en efecto el país extraiga más crudo, como se contempla con nuevo desarrollo, pero esto dependerá en gran medida si se cuenta con los recursos para llevarlo a cabo , lo cual no promete un panorama alentador ya que a su vez se verán reducidos los recursos para el siguiente año , por la caída de las exportaciones petroleras (Pech, 2019)





PIB crecerá menos del 2 % en el primer trimestre: IMEF

El (IMEF) Instituto Mexicano de ejecutivos de Finanzas señala que existe una alta probabilidad de que la economía mexicana crezca menos del 2 por ciento en el primer trimestre de 2019, dicho así en el inicio del presidente Andrés Manuel López Obrador.

“En el primer trimestre vemos un bajo crecimiento, va a ser menor a 2 por ciento y esperemos que repunte hacia los siguientes trimestres”, expuso Fernando López Macari, presidente nacional del instituto en con conferencia de prensa.

Aclaró que el gobierno entrante, inicio de una manera poco favorable debido a los desabastos de gasolina, producto de la estrategia por erradicar la corrupción que se vive en Pemex, así también como las huelgas registradas en el norte y sur del país, de ninguna manera se prevé una recesión económica.

“Tampoco vemos un escenario de recesión, para este año vemos un crecimiento de 1.5 por ciento. Si hubiera una señal de recesión, el primero que nos anticiparía sería el indicador manufacturero y no manufacturero; ambos hasta el momento se mantienen en zonas de expansión” (Macari, 2019).

Ángel García Lascuráin presidente del consejo del IMEF, señaló que se tiene la espera del Plan Nacional de Desarrollo (PND), para poder conocer a fondo el como se manejará el rubro de inversión pública en el apartado de proyectos de infraestructura y así poder generar un indicador que pueda medir el impacto en la economía nacional.

Positivo mantener inversiones de la reforma energética

Ambos directivos consideraron positivo que el presidente López Obrador mandara un mensaje de certidumbre a los empresarios que invirtieron en el sector energético, como efecto de las reformas aplicadas en el gobierno de Enrique Peña Nieto, esto generará un ambiente de estabilidad

“ El presidente dijo que se respetará a la industria y los contratos firmados, extranjeros y nacionales y exhortó a que sigan invirtiendo y compitiendo es una señal positiva “ (Macari, 2019), ambos integrantes del IMEF indicaron que están al a espera de las medidas adicionales que se le darán a PEMEX y CFE para mejorar su situación financiera.

García Lascuráin por otro señaló que para que el número de inversores sea mayor se debe poner como prioridad la transparencia en el proceso de selección de las empresas relacionadas con la construcción de refinerías, esto dará mas certidumbre y tranquilidad a los inversores y por ende se verán mas interesados en invertir en dichas empresas.





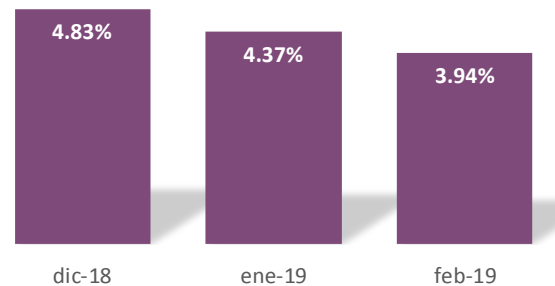
Indicadores Macroeconómicos de Coyuntura

Índice Nacional de precios al consumidor Dic 2018 a Feb 2019

En el segundo mes de 2019 el índice de precios se ubico en 3.94 % cifra que se ubico muy por debajo a la registrada en el año anterior (5.34%).

Con ello se ubico 29 veces consecutivas por arriba de la meta, pero por primera vez se ubico dentro del intervalo (2.0% – 4.0 %), después de haber estado 25 veces consecutivas por encima de dicho intervalo.

Índice Nacional de precios al consumidor Dic 2018 a Feb 2019



Fuente: Centro de Estudios de las Finanzas Públicas febrero 2019.

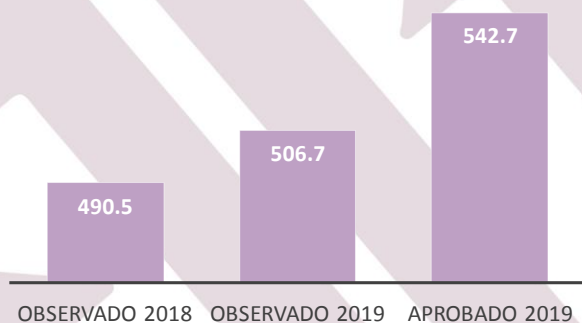
Gasto Neto Total en mmp observado 2018 observado y aprobado 2019

A enero del año 2019 se ejercieron 36.0 mmp por debajo de lo programado al registrarse un gasto neto pagado de 506.7 mmp de los 542.7 mmp disponibles.

Esto se puede explicar principalmente del menor gasto no programable.

Y en menor media de las erogaciones inferiores del gasto programable al primer mes de 2019, el gasto neto inferior en 1.0 real

Reservas Gasto Neto Total en mmp observado 2018 observado y aprobado 2019



Fuente: Centro de Estudios de las Finanzas Públicas febrero 2019.

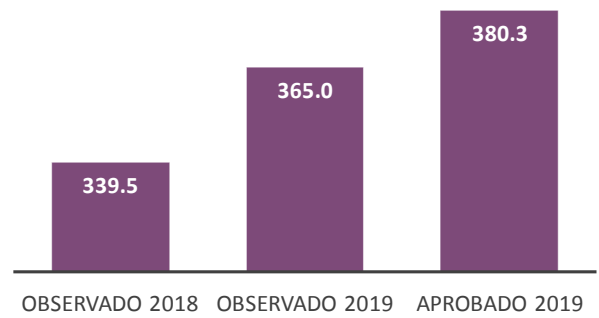


Gasto Programable 2018 – 2019 /Enero.

El gasto programable registrado en el primer mes de 2019 ascendió a 365.0 mmp siendo inferior en 15.3 mmp a lo que se aprobó para dicho ejercicio que asciende a 380.3 mmp esto equivale a que se redujo en 4.0 de lo aprobado.

Esto se puede ver explicado principalmente por los Entes Autónomos y Organismos de Control Presupuestario Directo erogaron el 29.1 y 81.0% de su presupuesto aprobado, en relación con 2018, la variación real fue de 3.0% equivalente a 25.5 mmp respecto al gasto programable el cual tuvo un avance financiero del 8.8 %

Gasto Programable 2018 – 2019 /Enero.



Fuente: Centro de Estudios de las Finanzas Públicas febrero 2019.

