



REPORTE SEMANAL DE

Información Económica Oportuna

SEMANA II

Del 14 al 18 de enero de 2019

CONTENIDO

21 de enero de 2019

- | | |
|---|---|
| ■ En Coahuila crece dependencia de municipios a recursos federales; hay baja autonomía financiera: ASE | 2 |
| ■ Uno de cada 10 latinoamericanos vive en pobreza extrema, el máximo en una década | 3 |
| ■ Perspectivas poco auspiciosas: la economía mundial se desacelera al 2.9% en 2019 con el debilitamiento del comercio y de la inversión | 4 |
| ■ Indicadores Económicos de Coyuntura | 6 |



En Coahuila crece dependencia de municipios a recursos federales; hay baja autonomía financiera: ASE

La recaudación propia en el año 2017 cae en los ayuntamientos, y en algunos, las participaciones representan 99.0% de sus ingresos totales.

Durante el 2017 los municipios de Coahuila redujeron en 12.0% sus ingresos propios, con lo que dependieron más de los recursos federales, concluyó la Auditoría Superior del Estado.

En su Informe anual de Resultados 2017, el órgano fiscalizador sostuvo que los ayuntamientos cerraron con una autonomía financiera del 31.0%, el más bajo del cuatrienio de las anteriores administraciones municipales, un año anterior este indicador se había colocado en 37.0% de los ingresos totales.

En su conclusión, recomendó que “si el municipio muestra un bajo margen de autonomía financiera, deberá en lo inmediato realizar acciones para fortalecer la recaudación de ingresos propios”.

“La autonomía financiera muestra la razón que guardan los ingresos provenientes de fuentes locales respecto a los ingresos totales. A mayor valor del indicador, será mayor la autonomía financiera del municipio” señaló la ASE en el informe.



El reporte indica que, en 2017 los 38 municipios coahuilenses tuvieron ingresos totales por 10 mil 707 millones de pesos, de los cuales 3,307 millones de pesos fueron propios.

Un año antes, los ayuntamientos tuvieron ingresos totales por 10,258 millones de pesos, pero propios fueron 3 mil 733 millones de pesos.

En el año analizado, la ASE concluyó que, de acuerdo con la revisión, se observa que el municipio de Arteaga es el único donde la mitad de sus ingresos totales corresponde a un esfuerzo recaudatorio propio (50.5%).

Por el contrario, añade que, Escobedo apenas tiene el 1.5% de recursos locales, por lo que se hace evidente la enorme dependencia de los recursos federales.



Uno de cada 10 latinoamericanos vive en pobreza extrema, el máximo en una década

La precarización de algunos de los servicios básicos está ligada directamente a la pobreza extrema, que según el informe *Panorama Social 2018* de la Comisión Económica para América Latina y el Caribe (CEPAL), presentado en Santiago, Chile, ha alcanzado sus más altos índices de la última década en la región.



Aunque la tasa general de pobreza medida por ingreso se ha mantenido estable (30.0%) y la desigualdad por ingresos se ha reducido considerablemente desde el año 2000, uno de cada 10 latinoamericanos vive actualmente en pobreza extrema (10.6%), la cifra más alta en una década.

En 2002 había 57 millones de personas en situación de carencia extrema en América Latina, cifra que creció hasta los 62 millones en 2017 y que ha vuelto a aumentar en un millón más, hasta alcanzar los 63 millones de latinoamericanos en 2018, según proyecciones de la CEPAL.

El aumento de la pobreza extrema de América Latina se explica en buena medida por la mala evolución de Brasil, por mucho el país más poblado de la región, que entre 2015 y 2017 este problema pasó de afectar del 4.0 al 5.5%.

Mejores noticias vienen por el lado de la desigualdad de ingresos, donde la inequidad de ingreso entre los hogares y las personas se ha reducido en la región desde principios de la década del 2000; el promedio simple de los índices de Gini de los 18 países de América Latina analizados, bajó de 0.543 en 2002 a 0.466 al año de 2017, sin embargo, el ritmo de reducción se ralentizó en los años recientes: mientras que entre 2002 y 2008 la disminución anual media de la desigualdad fue de 1.3%, entre 2008 y 2012 el ritmo bajó hasta el 0.8%, y entre 2014 y 2017, hasta 0.3%.



A pesar de que se detuvo en el último año analizado (2016), el gasto social mantuvo su tendencia al alza, al pasar de 8.5% del PIB a 11.2% en términos per cápita, esta partida prácticamente se duplicó entre 2002 y 2016, hasta llegar a los 900 dólares. “Hay que reconocer que los países han hecho avances muy importantes para incrementar el gasto social”, ha destacado la jefa de la CEPAL. Protección social, salud y educación se mantienen como los tres principales destinos de este tipo de gasto.

A pesar del importante avance de la región en el capítulo de gasto social, los técnicos del organismo supranacional indican que, los grandes desafíos de financiamiento de las políticas sociales se dan en especial en los países que registran las mayores tasas de pobreza.



Perspectivas poco auspiciosas: la economía mundial se desacelera al 2.9% en 2019 con el debilitamiento del comercio y de la inversión

Según las proyecciones, el crecimiento económico mundial se reducirá del 3.0% en 2018 al 2.9% en 2019, en medio de crecientes riesgos adversos del panorama económico, según declaraciones del Banco Mundial.

El comercio internacional y la actividad manufacturera se han atenuado, las tensiones comerciales siguen siendo altas y los mercados financieros de algunos de los grandes mercados emergentes han experimentado considerables presiones.

Según el informe *Global Economic Prospects* de enero de 2019; se anticipa que el crecimiento de las economías avanzadas caerá al 2.0% este año. Se prevé que la disminución de la demanda externa, el aumento del costo del endeudamiento y la persistente incertidumbre en materia de políticas, influirán en las perspectivas de las economías de mercados emergentes y en desarrollo. Cabe esperar que en 2019 el crecimiento de este grupo de países se

“A comienzos de 2018, la economía mundial avanzaba a toda marcha, pero perdió velocidad durante el año y el viaje podría volverse aún más accidentado este año”, afirmó Kristalina Georgieva, Directora General del Banco Mundial.



mantenga estable en 4.2%.

La recuperación económica en los países exportadores de productos básicos se ha estancado, en tanto que la actividad de los países importadores de dichos productos se está desacelerando.

“Un crecimiento económico sólido es esencial para reducir la pobreza e impulsar la prosperidad compartida”, dijo Ceyla Pazarbasioglu, Vicepresidenta de Crecimiento Equitativo, Finanzas e Instituciones del Banco Mundial.

En 2019, el crecimiento per cápita no será suficiente para acortar la brecha de ingreso con las economías avanzadas en aproximadamente el 35.0% de las economías de mercados emergentes y en desarrollo, porcentaje que aumentará al 60.0% en el caso de los países afectados por la fragilidad, los conflictos y la violencia.



Varios acontecimientos podrían frenar aún más la actividad económica. El aumento de los costos del endeudamiento podría deprimir los flujos de capitales y provocar una ralentización del crecimiento en muchas economías de mercados emergentes y en desarrollo. La intensificación de las tensiones comerciales podría resultar en un menor crecimiento mundial y perturbar las cadenas de valor interconectadas a nivel mundial.

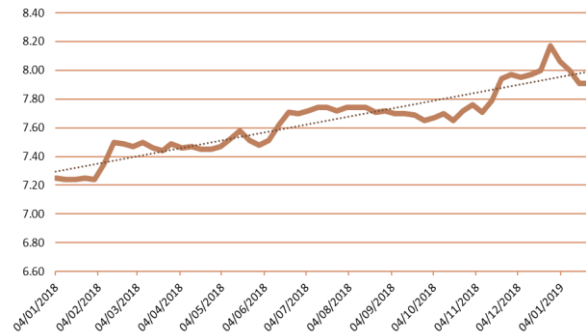




Indicadores Económicos de Coyuntura

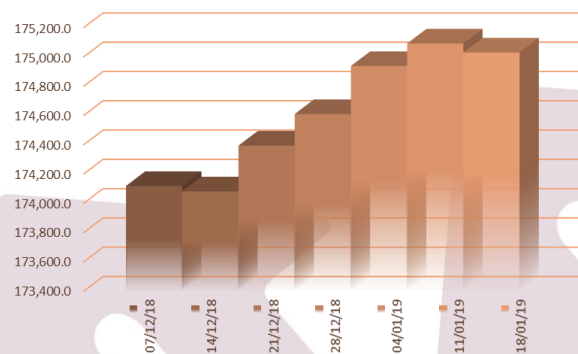
Tasa de rendimiento Cetes a 28 días, 2018 – 2019/enero

Para enero de 2018, la tasa de rendimiento de los Certificados de la Tesorería (CETES) a un plazo de 28 días era de 7.25%, y en diciembre del mismo año, la tasa más elevada registrada desde 2008 al alcanzar el 8.00%; mientras que en las dos primeras semanas de enero de 2019 se mantiene en 8.06 y 8.00%, no obstante, a la cuarta semana se ubica en 7.91%.



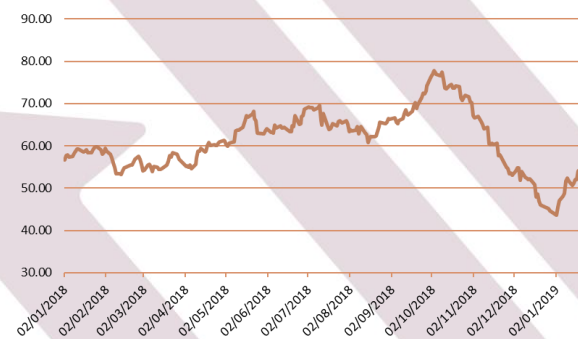
Reservas internacionales, diciembre 2018/enero 2019

Al 18 de enero de 2019 las reservas internacionales cerraron con un saldo de 175 mil 029.4 millones de dólares (mdd), presentando una mejora de 420.3 mdd respecto al 28 de diciembre de 2018 (174,609.1 mdd), de tal forma que presentan una tendencia al alza en lo que va del año. La variación semanal se explica por el cambio en la valuación de los activos internacionales del Banco de México, así como por las mayores operaciones netas en divisas realizadas por el Gobierno Federal y por Pemex.



Precio de la Mezcla Mexicana de Exportación de Petróleo, 2018 - 2019/enero

Al 18 de enero de 2019 el precio promedio ponderado de la Mezcla Mexicana de Exportación se ubicó en 54.14 dólares por barril (dpb), cifra mayor en 9.45 dpb respecto al cierre de la última semana de 2018 donde fue de 44.69 dpb.



Fuente: Elaborado con información de INEGI y Banco de México

