



REPORTE SEMANAL DE

Información Económica Oportuna

SEMANA XXI

Del 27 al 31 de mayo de 2019

03 de junio de 2019

- Los aranceles no disminuirán en el flujo migratorio, dice Ebrad en misión diplomática 2
- Aranceles de Trump afectarán al PIB de México 3
- Gobierno "Olvida" gasto en infraestructura 4
- Indicadores macroeconómicos de coyuntura 5





Los aranceles no disminuirán en el flujo migratorio, dice Ebrad en misión diplomática.

El secretario de Relaciones Exteriores, Marcelo Ebrad, señaló que la imposición de aranceles por parte del Donald Trump a México tendrá un efecto negativo y no disminuirá el flujo migratorio.

Marcelo Ebrad titular de la secretaría de relaciones exteriores señaló que la imposición de dichos aranceles será un grave daño para ambas economías, además de que con ello no se resuelve la crisis migratoria que ha estado afectando en los últimos tiempos.

“La imposición de aranceles junto con la decisión de cancelar los programas de ayuda a los países de Centroamérica podrían tener un efecto contraproducente y no reducirá los flujos migratorios. Las tarifas podrían causar inestabilidad financiera y económica, lo que significaría que México podría reducir su capacidad para abordar los flujos migratorios y ofrecer alternativas a los nuevos migrantes” señaló Marcelo Ebrad, secretario de relaciones exteriores, en conferencia de prensa en la embajada de México en Washington. (Economista, 2019).

El canciller hizo mención que el flujo migratorio hacia los Estados Unidos es principalmente de los países Centroamericanos, no de México, además de ello el país está trabajando bajo su política presentada en diciembre, trabajando con ello las causas fundamentales de la migración.

En cuanto a el cumplimiento de las leyes migratorias, del mes de diciembre a mayo del 2019, México detuvo a 80,537 personas y las devolvió a su país de origen, “Estas acciones han tenido un importante costo financiero para el gobierno mexicano, el país proporciona a los migrantes refugio, comida, transporte y asistencia médica” detalló.

“México está dispuesto a trabajar con Estados Unidos para abordar temas de interés común. Tenemos fe en el diálogo y en la política como instrumento para evitar una confrontación costosa e innecesaria, así también reiteró que México no aceptará un acuerdo de Tercer País Seguro”, declaró Marcelo Ebrad en conferencia de prensa.

Referente a lo mencionado el presidente Trump criticó la víspera de la llegada a los Estados Unidos de una delegación de funcionarios mexicanos encabezada por el secretario de relaciones exteriores para negociar la imposición de aranceles a las importaciones mexicanas.

“México está enviando una gran delegación para hablar sobre la frontera, el problema es que ellos han estado hablando durante 25 años, queremos acción no hablar” declaró el presidente Trump en la red social Twitter, lo que habría significado un rechazo a la próxima reunión pactada para el 5 de junio del presente año.





Aranceles de Trump afectarán al PIB de México.

Las medidas restrictivas del presidente Donald Trump alcanzan un nuevo escaño en la tensión comercial la cual se sentirá directamente en los sectores determinantes para la expansión económica, como el automotriz.

El aumento progresivo de los aranceles a productos mexicanos anunciados por el presidente de los Estados Unidos afectará la débil actividad económica, y con ello la volatilidad cambiaria y con ello se corre el riesgo que la inflación se incremente según estudios realizados por la calificadora Fitch.

De acuerdo con el director senior de soberanos, de la agencia Fitch Charles Seville, el impacto en México será principalmente en sectores determinantes en la expansión económica, como el automotriz, por mencionar alguno, con ello la versión al riesgo se incrementará, en consecuencia, afectará al comercio y con ello la presión al tipo de cambio llevando a un impacto en la inflación la cual impactará en las tasas de interés.

Desde que se hizo público el anuncio de los aranceles impuestos por el gobierno de los Estados Unidos el peso mexicano ha perdido 67 centavos, cotizándose en 19.61 pesos por dólar, lo que equivale a 3.53 por ciento, lo que borró por completo la ganancia acumulada hasta el mes de abril según estimaciones del banco base.

En el contexto internacional la Agencia Fitch precisó que el crecimiento reciente del producto interno bruto (PIB) ha sido liderado por segmentos estrechamente vinculados a los sectores manufactureros de Estados Unidos, particularmente a la automotriz, el cual representa el 36+ por ciento del total de exportación de productos manufactureros, el 82 por ciento se dirige a Estados Unidos.

En el presente análisis, la agencia refiere que del total de exportaciones el destino principal es Estados Unidos, el cual cuenta con un porcentaje del 80 por ciento aproximadamente, lo cual lo vuelve el socio comercial más grande

Para el año 2018 México envió 346,500 millones de dólares en mercancías que equivale al 28 por ciento del PIB, de acuerdo con el análisis realizado por Fitch el superávit comercial neto de México con Estados Unidos fue del 5.5 por ciento, frente a China que fue de 3 por ciento.





Gobierno “Olvida” gasto en infraestructura.

En el transcurso del año la inversión física cayó 27.3 por ciento, a un total de 41 mil 645 millones de pesos en abril de 2019, debido a un menor gasto en comunicaciones y transportes.

La inversión física registrada en el mes de abril de 2019 obtuvo su peor declive desde el año 2010, según datos oficiales, esto a pesar de que la presente administración apuesta por aumentar la inversión como forma de impulsar el crecimiento económico.

Gabriel Pérez del Peral catedrático de la escuela de gobierno y economía de la Universidad Panamericana, indicó que la caída de la inversión es producto de la política fiscal que hacienda está aplicando para lograr un superávit primario de 1 por ciento del PIB, aunque para ello se sacrifique el gasto público.

“Siempre los gobiernos cuando tienen que hacer un recorte lo más fácil es irse sobre la inversión pública, porque ya está autorizado pero los contratos no han sido asignados, entonces se van por ese presupuesto, el problema es que la caída en la inversión pública nos aleja de la meta de crecimiento que fijó el gobierno de 4 por ciento” señaló Gabriel Pérez del Peral (financiero, 2019).

Los mas afectados

Al interior del dato mensual de inversión, los datos de hacienda indican que el sector educativo es el que reportó en abril la caída mas pronunciada ya que apenas se gastaron 144 millones de pesos lo cual representa una caída del 91.8 por ciento en términos reales respecto de abril de 2018.

El sector de comunicaciones y transportes es el segundo con mayor contracción de inversión ya que solo se gastó un monto de 3,343 millones de pesos, que equivale a una reducción del 57.6 por ciento real comparado con el mismo mes de laño 2018.

En el sector salud y abastecimiento, agua potable y alcantarillado, el gasto en obra pública fue de 1,744 millones de pesos, lo que representó una reducción en el gasto de 11.4 y 12.5 por ciento real respectivamente.

México Evalúa considero que los recortes del gobierno son preocupantes por la afectación observada en el acceso a servicios médicos y la disponibilidad de medicinas “esto es un elemento de alarma porque los recortes no se aplican parejo le están pegando más a inversión física que al gasto de operación” (financiero, 2019)



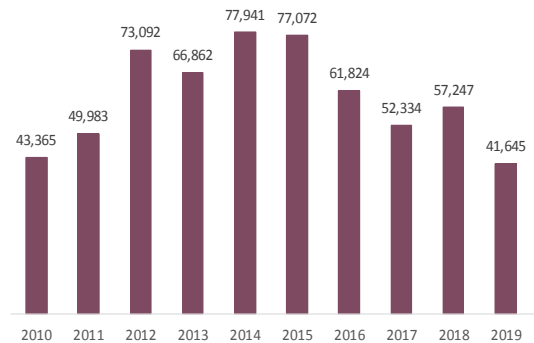


Indicadores macroeconómicos de Coahuila

Gasto en infraestructura 2010 a 2019. Millones de pesos

En los siguientes años posteriores a la crisis financiera de 2008, en 2010 se presentó el monto más reducido en cuestión de inversión en infraestructura que fue de 43,365 millones de pesos.

En los años siguientes tuvo un crecimiento notable hasta 2014 en el cual presentó el máximo monto que ascendía a 77,941 millones de pesos. A partir del año 2015 tuvo caídas pronunciadas, hasta llegar a la más baja registrada en 2019 a la cual se ubica en 41,645 millones de pesos

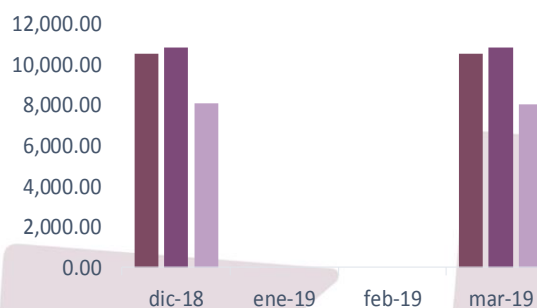


Fuente: SHCP

Componentes de la Deuda Pública.

Al cierre del mes de marzo de 2019, el Saldo Histórico de los Requerimientos Financieros del Sector Público (SHRFSP) ascendió a 10 billones 523.9 mmp registrando un crecimiento de 590.9 mmp es decir (1.8 por ciento real), en relación con marzo de 2018, si se compara con el saldo de diciembre de 2018 (10,551.7 mmp) se observa que tuvo una reducción de 28 mmp.

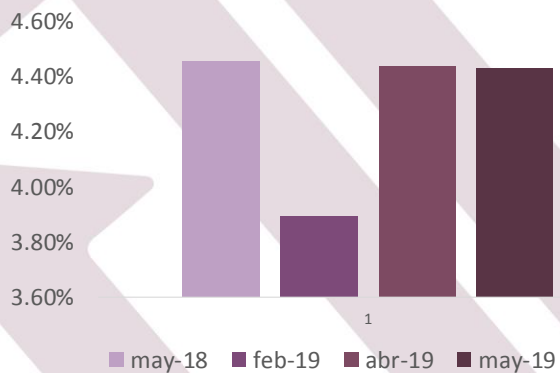
Por otro lado, la deuda del sector público se colocó en 10,846.9 mmp, la cual tuvo un aumento de 812.7 mmp, el cual equivale al 3.8 por ciento real anual



Fuente: Centro de Estudios de las Finanzas Públicas

Índice Nacional de Precios al Consumidor (INPC), 1ra. Quincena de mayo.

En la primera quincena de mayo el índice inflacionario general se ubicó en 4.43 por ciento, si bien es menor a la registrada en el año anterior (4.46 por ciento) fue superior a la de la primera quincena del mes de febrero (3.89 por ciento), con ello se ubicó por cuarta vez por arriba del límite superior del intervalo de variabilidad (2.0-4.0) con lo que lleva 64 quincenas consecutivas por encima del objetivo de 3.0%.



Fuente: Centro de Estudios de las Finanzas Públicas

