



REPORTE SEMANAL DE

Información Económica Oportuna

SEMANA XXV

Del 24 al 28 de junio de 2019

28 de junio de 2019

Estiman 24 mil mdp menos en ingresos tributarios por menor crecimiento de la economía	2
Ahorro Bruto de México desacelera en el primer Trimestre	3
Producción de crudo aún no frena su caída	4
Indicadores Macroeconómicos de Coyuntura	5



Estiman 24 mil mdp menos en ingresos tributarios por menor crecimiento de la economía

Expertos coinciden en que un menor crecimiento económico en el país generaría menos utilidades menos consumo y por ende una menor recaudación.

La desaceleración de la economía mexicana, que podría crecer solo 1.2 por ciento este año, con la posibilidad de que esta previsión se siga corrigiendo a la baja, repercutirá en los ingresos públicos.

Según datos mostrados en la última encuesta de Expectativas de Citibanamex, el consenso de analistas redujo sus estimaciones de crecimiento para México pasando de 1.3 a 1.2 por ciento, cifra que contrasta con la proyección estimada por el presidente Andrés Manuel López Obrador que es del 2.0 por ciento, que se prevé para el año 2019.

Sin embargo, los pronósticos de crecimiento están 0.8 puntos porcentuales por debajo de la meta oficial, lo que representa una pérdida de 24 mil millones de pesos en los ingresos tributarios, cifra equivalente a 0.09 por ciento del PIB.

El director general del Centro de Investigación Económica y Presupuestaria (CIEP), Héctor Villarreal, precisó que en general la elasticidad de los impuestos al crecimiento económico ronda el 1.0 por ciento para el ISR, un poco mas arriba para los impuestos directos.

Adrián García coordinador del área de ingresos del CIEP, explicó que los ingresos tributarios se verán afectados debido a una menor actividad económica, por ende, la recaudación de IVA será menor, afectando el desarrollo económico.

Destacó también la baja en los ingresos petroleros que son mucho menores que los que se habían recaudado en 2018. De enero a abril de 2019 las caídas por este rubro han sido del 21.8 por ciento, mientras que los ingresos totales retroceden 0.1 por ciento, en el periodo de referencia, según datos de Hacienda.





Ahorro Bruto de México desacelera en el primer Trimestre

Según datos del Instituto Nacional de Estadística y Geografía (INEGI) a pesar del aumento del 3.3 por ciento en este periodo, fue la menor alza desde el último trimestre de 2017.

En México el ahorro bruto del país tuvo un incremento del 3.3 por ciento anual con cifras desestacionalizadas durante el primer trimestre, lo que presentó su menor ritmo de crecimiento. De acuerdo con el informe trimestral de INEGI el ahorro bruto fue de 22.7 por ciento, ligeramente inferior al trimestre anterior que fue de 22.8 por ciento.

El Indicador Trimestral del Ahorro Bruto (ITAB) representa la parte del ingreso disponible que no se gasta ni en bienes ni servicios de consumo final, permitiendo con estos la adquisición de activos por parte de los agentes económicos.

Al interior de dicho indicador se observó que el ahorro interno creció un 10.8 por ciento anual durante el periodo de enero a marzo, la mayor expansión en siete meses. En contraste, el ahorro procedente del resto del mundo cayó un 77.4 por ciento, respecto al mismo periodo del año anterior, lo que representó su mayor caída en ocho años.

La economía interna fue la aportó la mayor cantidad del ahorro al representar 22.2 por ciento del PIB, mientras que el ahorro externo aportó el 0.4 por ciento. En la variación trimestral, el ITAB reportó un crecimiento del 0.1 por ciento en comparación del trimestre anterior, mientras que, por componentes, el ahorro de la economía interna se incrementó en 6 por ciento y el del resto del mundo cayó 74.7 por ciento.





Producción de crudo aún no frena su caída

En abril del presente año el presidente de la república Andrés Manuel López Obrador mencionó que su gobierno había logrado estabilizar la caída en la producción de petróleo, sin embargo, las cifras del mes de mayo revelan que la producción de crudo hiló su tercera caída mensual en producción.

En mayo la petrolera en promedio produjo un millón 663 mil barriles al día es decir 12 mil barriles diarios menos que el mes de abril.

En comparación con febrero y marzo, en el quinto mes la petrolera mexicana produjo 38 mil y 28 mil barriles menos respectivamente. La producción de crudo en mayo, comparada con el mismo mes de mayo del año 2018, tuvo una caída del 10.1 por ciento.

En contraste, durante el mes de mayo las exportaciones de crudo remontaron con un promedio diario de 1 millón 205 mil barriles diarios, esto representa su segundo nivel más alto en los primeros cinco meses del año 2019, lo que trajo consigo una recuperación en los ingresos petroleros los cuales ascendieron a dos mil 314 millones de dólares, representando así veintiún por ciento respecto al mes anterior. Así también las importaciones de gasolinas tocaron su punto mas bajo en el año ya que se reporto un promedio de 483 mil 600 barriles diarios.

Preocupación de los efectos

De continuar con la caída en producción, especialistas prevén dos escenarios, el primero radica en una nueva revisión de la calificación petrolera y que no se cumplan las metas esperadas para el año 2019.

“Lo que puede pasar es que el día de mañana la empresa necesite nuevos apoyos financieros por parte del gobierno federal para poder hacer frente a sus compromisos o evitar la caída a niveles menores”, mencionó Alejandro Saldaña economista del Grupo Financiero Ve por más para diario el Financiero (El Financiero, 2019).

Por otra parte, los criterios generales de política económica para este año se plantean que la meta de producción petrolera es de un millón 847 mil barriles diarios un objetivo que al cierre del quinto mes parece que se encuentra fuera de las posibilidades, pues el promedio no es nada alentador ya que en los primeros cuatro meses del año fue de 1 millón 663 mil barriles diarios de acuerdo con las cifras reportadas por la petrolera mexicana.

“Lo más revelador en estas cifras es que no hay una estabilización. Si la plataforma estuviera estabilizada si pudiéramos pensar que el gobierno esta a tiempo para lograr su meta” mencionó Arturo Carranza especialista del sector.





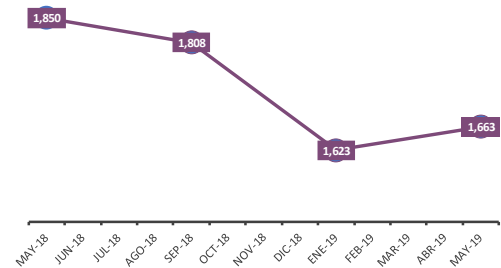
Indicadores Macroeconómicos de Coyuntura

Producción de Crudo May- Sep. 2018- Ene- May 2019

En el mes de mayo la producción total se ubicó en un total de 1,850 miles de barriles diarios, posteriormente por condiciones externas relacionadas con el mercado petrolero, la producción bajó hasta 1,808 barriles diarios, es decir, que se redujo 2.27 por ciento.

Para el comienzo del nuevo año la producción petrolera se redujo drásticamente hasta llegar a 1,623 miles de barriles diarios que equivale a una reducción del 12.27.

Producción de Crudo May- Sep. 2018- Ene- May 2019

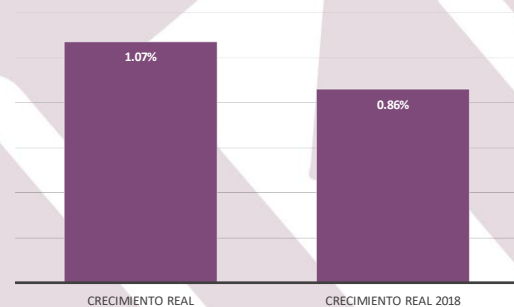


Fuente: Elaboración propia con base a datos estadísticas de PEMEX

Crecimiento real de la Ventas de la ANTAD mayo 2018 y mayo 2019

La Asociación Nacional de Tiendas de Autoservicio y Departamentales (ANTAD), informó que, en el mes de mayo de 2019, las ventas en comercios afiliados con más de un año de operación tuvieron un crecimiento de 5.4 por ciento de crecimiento nominal, al incluir la inflación anual de mayo (4.28 por ciento) las ventas tuvieron un crecimiento de 1.07 por ciento real, creciendo 0.21 puntos porcentuales respecto al mes de mayo de 2018.

Crecimiento real de la Ventas de la ANTAD mayo 2018 y mayo 2019



Fuente: Elaboración propia con base a datos del Centro de Estudios de las Finanzas Públicas

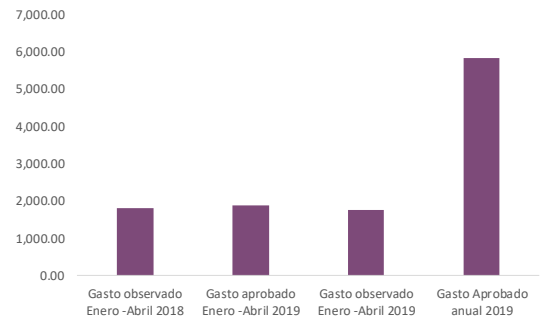


Gasto Neto Total 2018,-2019/ enero- abril

Al cierre del mes de abril, el gasto neto ascendió a un billón 771.0 mmp lo que implicó una diferencia de -110.1 entre los observado y lo aprobado esto se debió principalmente a menores erogaciones del gasto programable al comparar con el periodo del año anterior.

En el último reporte, al cierre del mes de abril se alcanzó un avance financiero del 30.3 por ciento respecto al gasto anual programado.

Gasto Neto Total 2018,-2019/ enero- abril



Fuente: Elaboración propia con base a datos del Centro de Estudios de las Finanzas Públicas

