



# REPORTE SEMANAL DE

Información Económica Oportuna

## SEMANA IV

Del 28 de enero al 1 de febrero

## CONTENIDO

05 de febrero de 2019

- |   |   |
|---|---|
| ■ Fitch baja 2 niveles la calificación de Pemex   | 2 |
| ■ Peso Pierde 17 centavos tras la baja de Fitch a la Calificación de Pemex                          | 3 |
| ■ PIB de México crece 2% en 2018; la expansión más modesta desde 2013                               | 4 |
| ■ Pese a política de austeridad, INEGI contará con más recursos para el censo 2020 que hace 10 años | 6 |
| ■ Indicadores Económicos de Coyuntura   | 7 |



## Fitch baja 2 niveles la calificación de Pemex

La agencia calificadoradora Fitch Ratings recortó en dos escalones las notas de los bonos de Pemex, dejándolas al borde de perder el grado de inversión.

Esto sucede un día después de que se presentara un plan para aligerar la carga fiscal de la petrolera. Hace un par de días, Barclays advirtió que había un riesgo 'real' de que las tres calificadoras más importantes del mundo comenzaran a recortar la calificación de Pemex en la segunda mitad de este año. Fitch señaló que el recorte tiene que ver con la baja de calificación individual a 'CCC' desde su anterior calificación de 'B-'. «El deterioro del perfil crediticio individual de Pemex a 'CCC' ha llevado a que Fitch baje su evaluación sobre el incentivo por parte del gobierno mexicano para apoyar a la compañía a 'fuerte' desde 'muy fuerte', lo que resultó en una calificación internacional menor en dos niveles a la del soberano», indicó Barclays.

### *Puntos Negativos*

Entre los factores negativos para el recorte de calificación está la generación negativa y persistente del flujo de fondos libre (FFL), junto con una subinversión en exploración y producción.

Fitch proyecta que la compañía reporte un FFL negativo de 3 a 4 mil millones de dólares para 2018 y 2019. En opinión de Fitch, la medida anunciada por el gobierno mexicano para apoyar a Pemex no es suficiente para contrarrestar el reciente deterioro en el perfil crediticio de la compañía. Asimismo, advirtió que las dificultades financieras de la petrolera podrían interrumpir el suministro de combustibles, lo que podría tener grandes consecuencias sociales y económicas en el país.

### *Recorte descontado: SHCP*

Arturo Herrera, Subsecretario de Hacienda, dijo que el mercado de alguna manera ya estaba esperando el ajuste en la calificación, debido al diferencial que había entre los bonos soberanos y los de Pemex. No obstante, indicó que ahora Pemex va a necesitar el apoyo de la Secretaría de Hacienda, ya que a lo largo de los últimos años esto ha sido al revés, dado que las finanzas del país no eran lo suficientemente robustas, se tenía que pedir apoyo a la petrolera. Jassiel Valdemar (El Financiero).

### *AMLO acusa de hipócrita a Fitch por bajar la calificación de Pemex*

El Presidente Andrés Manuel López Obrador desestimó el pasado miércoles la baja en la calificación crediticia a Pemex por parte de Fitch, al señalar que la empresa estatal está mejor que en décadas.

López Obrador cuestionó si la calificadoradora tomó en cuenta, al emitir su calificación, la variable que representa el combate al robo de combustibles por parte de su gobierno o la no devolución de impuestos a empresarios que así lo solicita. Rolando Ramos (El Economista).





## Peso Pierde 17 centavos tras la baja de Fitch a la Calificación de Pemex

El dólar cotiza en su peor nivel en más de una semana y deja atrás todo impulso de la ronda de negociaciones entre Estados Unidos y China.

Tras darse a conocer la noticia de que la agencia Fitch Ratings bajó dos niveles la calificación crediticia de Petróleos Mexicanos, el mercado reaccionó y hoy el peso mexicano pierde terreno contra el dólar. La calificadora Fitch Ratings lanzó la semana pasada críticas sobre la falta de acciones por parte del gobierno de Andrés Manuel López Obrador para mejorar la situación crediticia de PEMEX. Por el momento, las operaciones se apegan a los datos de la calificadora y diluyen todo impulso para el peso proveniente de la ronda de negociaciones entre Estados Unidos y China.

### *Nota a Resaltar*

Desde el año 2004 Pemex pasó a ser la Empresa Petrolera más endeudada del mundo, considerando que la calificación crediticia se mide en la capacidad o voluntad de pago para hacer frente a sus obligaciones financieras y con esto aumenta el riesgo, se vuelve más caro adquirir deuda y refinanciar deuda por lo que necesita un mejor Plan de Negocios, ya que el presentado por AMLO, no satisface a WALL STREET, ya que considera que se hizo un plan para reducir el precio de la gasolina y no para mejorar la situación de la empresa. Gonzalo Soto (Editor de Bloomberg Businessweek México).



El





## PIB de México crece 2% en 2018; la expansión más modesta desde 2013

De acuerdo con las estimaciones oportunas del Instituto Nacional de Estadística y Geografía (INEGI), la economía mexicana cierra el 2018 con un crecimiento de 2% anual, una cifra muy cercana a la que proyectaron algunos especialistas del sector privado. Este resultado es el más modesto registrado desde el 2013 (1.6%).

Durante el 2017 México creció al 2.3%, en 2016 al 2.7% y en 2015 al 3.3%, según cifras desestacionalizadas del INEGI.

En los trimestres previos, la expansión más significativa de la economía mexicana fue de 2.6%, en el lapso de julio-septiembre.

### *Comercio y servicios dan aire al PIB*

Durante el 2018 el comercio y los servicios presentaron el mayor dinamismo, con un crecimiento económico anual de 2.8%, el más alto de los sectores económicos. Asimismo, también en 2018 las actividades económicas avanzaron apenas 0.2% en relación con el 2017.

### *Expectativas a la baja*

Se espera que, durante el año 2019, el PIB nacional alcance un incremento de 1.89% y 1.96% para el año 2020. La incertidumbre política interna, la inseguridad pública, la implementación de políticas comerciales y la falta de estado de derecho, son algunas de los factores que podrían ejercer presiones negativas en el crecimiento económico de México en el corto plazo, de acuerdo con los analistas encuestados por Banxico. Ana Karen García (El Economista)

### *Economía de México modera su avance en el cuarto trimestre de 2018*

El Producto Interno Bruto (PIB) del cuarto trimestre de 2018 registró un aumento de 0.3% respecto al tercer trimestre del año, con base en cifras ajustadas por estacionalidad, informó en su estimación oportuna el Instituto Nacional de Estadística y Geografía (INEGI) el pasado miércoles.


En el agregado, se observó que durante el último trimestre de 2018 las actividades terciarias (servicios) mostraron un crecimiento de 2.8% anual, lo que representó una desaceleración en comparación del trimestre previo, en el que se había registrado un avance de 3.3% a tasa anual.



Por otra parte, las actividades primarias (agricultura, ganadería, pesca, entre otros) arrojaron un incremento de 2.5% a tasa anual, ubicándose en su mejor nivel de los últimos tres trimestres.



Las actividades secundarias (industria y manufactura) fueron el único sector económico que pisó terreno negativo durante el periodo de octubre a diciembre, al registrar una contracción de 0.6 % a tasa anualizada. Héctor Usla (El Financiero)



El



## Pese a política de austeridad, INEGI contará con más recursos para el censo 2020 que hace 10 años

El Instituto Nacional de Estadística y Geografía (INEGI) empieza sus actividades con el levantamiento de los censos económicos y los preparativos que conllevan el censo poblacional del 2020.

A pesar de las medidas de austeridad que se aplicaron a diversos órganos autónomos, el presupuesto destinado al instituto es significativamente mayor que el que recibió para el censo 2010.

“El presupuesto que se otorgó para la generación y difusión estadística y geográfica es de 4,481 millones de pesos más que en el año 2019”

Para el 2019 el INEGI contará con un presupuesto de 12,129 millones de pesos, es decir, 59% más que el destinado hace 10 años para el censo poblacional (7,648 millones de pesos) de acuerdo con los datos de transparencia presupuestaria de la Secretaría de Hacienda y Crédito Público (SHCP).



El objetivo principal del censo poblacional es actualizar la cuenta de población residente en México, su estructura demográfica, social y cultural. Mientras que el objetivo del censo económico es la recopilación de información de establecimientos productores de bienes, comercializadores de mercancías y prestadores de servicios.

### *Los proyectos cancelados*

El INEGI comunicó la cancelación de algunos proyectos debido a que no se le otorgaron los recursos solicitados para este año; consecuencia de las políticas de ahorro y austeridad propuestas por el gobierno mexicano, encabezado por Andrés Manuel López Obrador.

Algunos de los proyectos cancelados fueron:

- Encuesta Nacional Agropecuaria (ENA)
- Encuesta Nacional de Cohesión Social para la Prevención de la Violencia y la Delincuencia (ECOPRED)
- Encuesta Nacional sobre el Uso del Tiempo (ENUT)
- Encuesta Nacional de Acceso a la Información Pública y Protección de Datos Personales (ENAIID)
- Encuesta Nacional de Consumidores de Sustancias Psicotrópicas (ECOSUP)
- Encuesta Nacional de Calidad Regulatoria e Impacto Gubernamental en Empresas (ENCRIGE)
- Encuesta Nacional de Micronegocios (ENAMIN)
- Encuesta Nacional de Población Privada de la Libertad (ENPOL)
- Módulo de Trabajo Infantil
- Encuesta Nacional sobre Confianza del Consumidor (ENCO en cobertura regional)
- Encuesta Nacional de los Hogares (ENH)

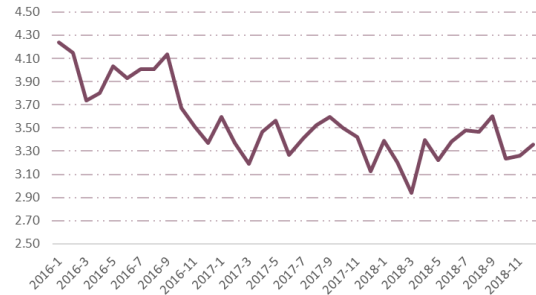




## Indicadores Económicos de Coyuntura

### Tasa de desocupación mensual, enero 2016 – diciembre 2018

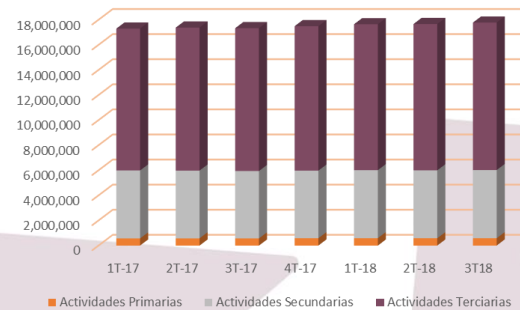
Para enero de 2016, la tasa de desocupación en México alcanzaba el 4.24%, siendo el porcentaje más elevado registrado en el periodo de 2016 a 2018. Para diciembre del 2017, la tasa disminuyó a 3.13%, mientras que en el mismo mes del 2018 se ubicó en 3.35%. La tasa de desocupación más baja fue durante marzo de 2018 con 2.94%.



### Producto Interno Bruto Trimestral 2017-2018

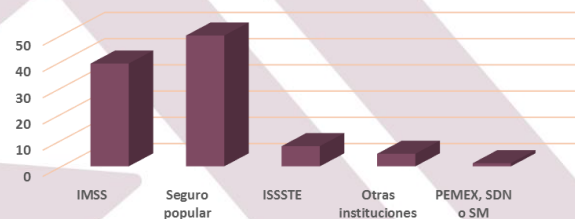
Las actividades terciarias representan en promedio cerca del 63% del Producto Interno Bruto, siendo el total de 18,318,564 millones de pesos aproximadamente.

En México, la aportación de las actividades primarias, en promedio, es de 3.17%, mientras que la aportación de las actividades secundarias es del 25.5%, aproximadamente.



### Población total según condición de derechohabientes de Seguridad Social

De acuerdo con la Encuesta Intercensal 2015, elaborada por el INEGI, en el 2015, el 49.9% de la población de México contaba con Seguro Popular, así como 39.2% contaba con el Instituto Mexicano de Seguridad Social.



Fuente: Elaborado con información de INEGI

