



REPORTE SEMANAL DE

Información Económica Oportuna

SEMANA XL

Del 07 al 11 de octubre de 2019

10 de octubre de 2019

A PEMEX, CFE y SENER más del 50 por ciento del gasto en inversión pública	2
Pensiones, migración e Inversión, retos para México: BID	3
Estas son las mexicanas ganadoras con el “choque” arancelario entre EU y Europa	4
Indicadores Macroeconómicos de Coyuntura	5



A PEMEX, CFE y SENER más del 50 por ciento del gasto en inversión pública

Para el próximo año, el gobierno federal propone que el gasto en inversión pública alcance 759,868.2 millones de pesos lo que significaría un incremento de 2.5 por ciento en términos reales, respecto al aprobado en 2019.

De acuerdo con la información del Presupuesto de Egresos de la Federación 2020, el 56.6 por ciento del gasto en inversión pública se concentrará en Petróleos Mexicanos (PEMEX), la Comisión Federal de Electricidad (CFE) y la Secretaría de Energía (SENER) por un total de 429,984.6 millones de pesos para dos empresas productivas y una secretaría.

De los cuales 332,604.4 millones de pesos serán para PEMEX, el cual tuvo un incremento del 17.6 por ciento respecto a lo aprobado para el año 2019, mientras que para la Comisión Federal de Electricidad (CFE) tuvo una reducción del 21 por ciento.

La SENER dispondrá de 46,256 millones de pesos lo que significa un aumento del 78.6 por ciento respecto al año anterior.

Por otro lado, la Secretaría de Comunicaciones y Transportes (SCT), tendrá recursos por 42,093.4 millones de pesos, 27.2 por ciento menos de lo que fue aprobado en el presupuesto de 2019, ya que los proyectos de gran magnitud como el Tren Maya y el aeropuerto de Santa Lucia son asignados, el primero a FONATUR y el segundo a la Secretaría de Defensa Nacional (SEDENA).

La Secretaría de Turismo no es la Excepción la cual se le propone un gasto de inversión de 3,287.9 millones de pesos lo que implicaría una reducción de 53.1 por ciento respecto al presupuesto aprobado el año anterior.

“Inversión Física”

EL director general del Instituto para el Desarrollo Industrial y el Crecimiento Económico (IDIC) José Luis De la Cruz comentó que lo que mas le preocupa del gasto de inversión pública es la inversión física la cual se refiere a la creación de obra pública e infraestructura y su mantenimiento pues en términos reales tendrá una reducción del 5.4 por ciento respecto a lo asignado en 2019.

“En la inversión física es donde se esperaría que el gobierno pueda impulsar el crecimiento económico, pero si se tiene una reducción del 5.4 por ciento y se concentrará en un solo sector económico es difícil pensar que se logre dio objetivo” mencionó De la Cruz, que a su parecer falta el diseño de una política industrial integral que tenga un mayor impacto a nivel nacional, criticó duramente el decálogo de inversión ya que carece de una definición clara de lo que se busca realizar en los sectores de construcción , manufactura y minería.





Pensiones, migración e Inversión, retos para México: BID

El Banco Interamericano de Desarrollo (BID) en su análisis sobre la situación actual que presenta México identifica tres riesgos de corto plazo para México, los cuales estarán abordado en el plan estratégico de trabajo que se presentará en noviembre mismo, dichos riesgos son:

- Pensiones
- Migración
- Atracción de inversiones

Tomás Bermúdez representante del Organismo Internacional en México define dichos riesgos de suma importancia para un desarrollo pleno y crecimiento del bienestar de la sociedad mexicana, menciona que cada uno de dichos retos presenta distintos vectores en materia fiscal, seguridad social; El tema relacionado con las pensiones es el generar una reorganización del sistema de salud y la infraestructura médica.

El tema relacionado con la migración, es un tema a consideración para la administración actual, ya que el cambio drástico al dejar de ser un país de transito para convertirse en uno receptor de migrantes que vienen de Estados Unidos y de los que quieren pasar hacia aquel país, poniendo en la mira al Instituto de Migración, lo cual implica que se destinen mas recursos para el mantenimiento y conservación de dichos albergues, oferta educativa, salud e infraestructura; mientras que una sugerencia para atraer las inversiones, según de la opinión del representante del (BID), Tomás Bermúdez, es fortalecer la banca de desarrollo y buscar los proyectos que puedan tener un efecto multiplicador con el fin de generar una derrama económica favoreciendo el crecimiento de la región.

Cartera de México.

Bermúdez menciona en una entrevista realizada al diario “El economista”, que México tiene disponible un crédito por 1,500 millones de dólares “Si somos un banco, pero también somos asesores del gobierno en la formulación de políticas públicas y ejecución de ciertos programas” acentúo.

El representante del BID reconoce que el secretario de Hacienda, Arturo Herrera tiene un enfoque innovador para acelerar el rezago pues coloca la inclusión social y el empoderamiento de la mujer como aristas fundamentales, menciona que para que dicho objetivo se logre se necesitan cerrar las brechas regionales donde los estados del norte crecen a tasas del 5 y 6 por ciento los del sureste decrecen , lo cual en base a la inclusión se busca generar cadenas de valor y con ello la inversión en infraestructura, servicios básicos y por ende una mejor calidad de vida.





Estas son las mexicanas ganadoras con el “choque” arancelario entre EU y Europa.

El gobierno de los Estados Unidos decidió imponer aranceles por un valor de 7 mil 500 millones de dólares a bienes que provienen de la Unión Europea a partir del próximo 18 de octubre.

Entre la lista contemplada existen 89 productos a los que se impondrán impuestos dentro de los mismos se encuentra la carne de cerdo, manufacturas de cobre y tubos de acero, por lo que los expertos consideran que puede ser una oportunidad para las empresas mexicanas, como Kekén (Grupo KUO), Sigma alimentos (ALFA), Elementia, Villacero y Precitubo (Conдумex) puedan tomar el control.

“Sin duda se reflejará una mayor venta de estas empresas en Estados Unidos y por ello fue importante el anuncio de la Secretaría de Economía de impulsar una nueva política industrial que permitirá mejorar las cadenas productivas del país y tener mayor capacidad puesto que las empresas se encuentran limitadas” mencionó el director de Grupo Ei Consultores, expertos en comercio exterior Manuel Díaz.

Uno de los productos ganadores dentro del conflicto entre Norteamérica y Europa fue la carne de puerco, pues en los primeros siete meses del 2019 se enviaron a Estados Unidos 9,807 toneladas de carne el cual representó un incremento de 17.3 por ciento superior a lo reportado en el mismo periodo de 2018, dicho volumen es el más grande en los últimos 16 años.

“Los principales clientes de México son Japón y Estados Unidos, las empresas encuentran rentabilidad en dichos mercados” mencionó Alejandro Ramírez, director general de Confederación de Porcinocultores Mexicanos” (Porcimex) (financiero, 2019).

“Hay beneficios por la posición geográfica para la empresa, pero dicha empresa enfrenta menor margen en Europa por la gripe porcina en China por lo cual se debe ajustar la estrategia en los precios al consumidor para mitigar los estragos en el viejo continente señaló Fernando Bolaños gerente de análisis de Monex”





Indicadores Macroeconómicos de Coyuntura

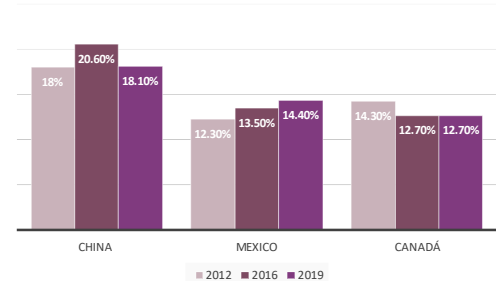
Importaciones de Estados Unidos en el periodo 2012- 2019

Al comienzo del gobierno de Enrique Peña Nieto las exportaciones hacia los estados Unidos representaban un 12.3 por ciento.

A la llegada de Donald Trump a la presidencia en 2016 las exportaciones mexicanas tuvieron un incremento del 1.2 por ciento llegando a 14.4 por ciento, con el creciente conflicto comercial con la republica de China, las exportaciones mexicanas tuvieron un incremento de 0.9 por ciento.

Por otro lado, China y Canadá a la llegada de Donald Trump a la presidencia disminuyeron sus exportaciones siendo China el más afectado.

Importaciones de Estados Unidos en el periodo 2012- 2019



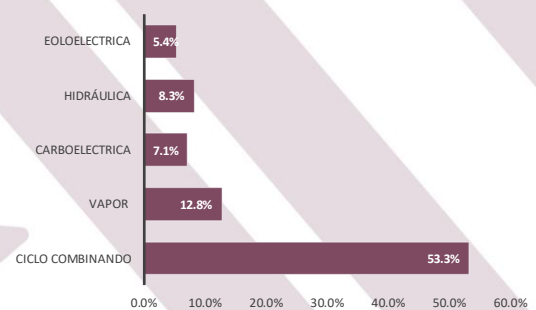
Fuente: Elaboración propia con datos del Departamento de Comercio de EU

Generación de energía eléctrica por tipo de fuente 1T 2019 a 2T de 2019

Con los cambios climatológicos, así como el calentamiento global la secretaria de energía (SENER) busca centrar sus esfuerzos en energías renovables.

Dentro de las cinco fuentes de energía destacan ciclo combinado (53.3 por ciento) Vapor (12.8 por ciento) Carboeléctrica (7.1 por ciento), Hidráulica (8.3 por ciento) y Eoloelectrica (5.4 por ciento).

Generación de energía eléctrica por tipo de fuente 1T 2019 a 2T de 2019



Fuente: Elaboración propia con base a datos del Centro de Secretaría de Energía (SENER) 2019



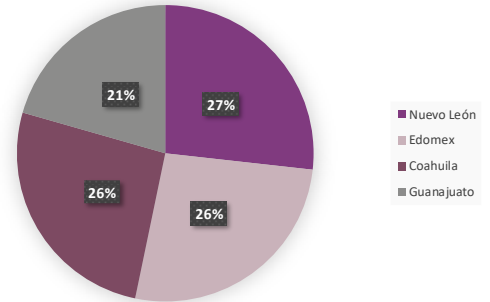
Valor de la producción manufacturera por
Entidad Federativa (millones de pesos)
Enero- Julio 2019.

La producción manufacturera es un referente en la economía nacional dentro los Estados que mas aportan a este rubro se encuentra Nuevo León Estado de México, Coahuila, Guanajuato.

La lista es encabezada por el Estado de Nuevo león que reportó 575,118 millones de pesos.

La lista abarca los primeros cuatro Estados mas productivos el cual el cuarto lugar es para Guanajuato con 441,994 millones de pesos, lugar que conserva desde 2013.

Valor de la producción manufacturera
(millones de pesos) Enero- Julio 2019



Fuente: Elaboración propia con base a datos de INEGI (2019)

