



REPORTE SEMANAL DE

Información Económica Oportuna

SEMANA XLV

Del 11 al 15 de noviembre de 2019

15 de noviembre de 2019

Industrias de Construcción y Minería siguen en caída	2
Desempleo en México aumentó a 3.6 por ciento en el tercer trimestre	4
Despreocupa a Herrera que el presupuesto se apruebe en menos 24 horas	5
Indicadores Macroeconómicos de Coyuntura	6

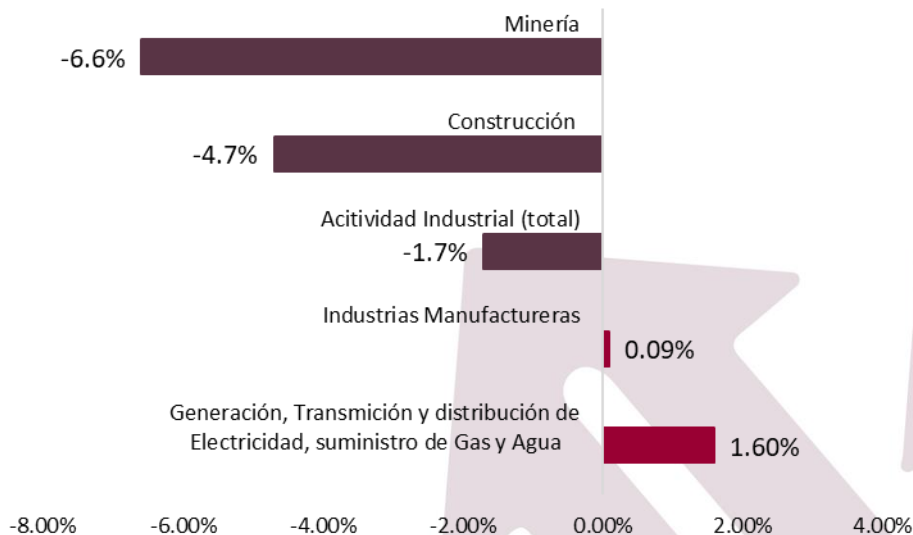




Industrias de Construcción y Minería siguen en caída

La actividad económica en el país no mejora debido al bajo dinamismo de las industrias de la construcción y minería que, durante septiembre 2019, registran una caída de 2.0 por ciento en comparación anual. Con dicha cifra se cumple 12 meses consecutivos en terreno negativo según datos del INEGI. Sigue resaltando la baja en la actividad de la Industria de la Construcción, la Minería y las manufacturas, pese a los esfuerzos del gobierno por reactivar el gasto, las probabilidades de que dichos sectores continúen a la baja son muy elevadas, dando una menor perspectiva de crecimiento para 2020. En este sentido, se recomienda un cambio estructural en materia de política económica, el Indicador de Actividad Industrial se mantiene en 103.3 puntos, por otro lado, registran un crecimiento las industrias manufactureras de 0.1 por ciento y de generación y transmisión eléctrica de un 3.2 por ciento.

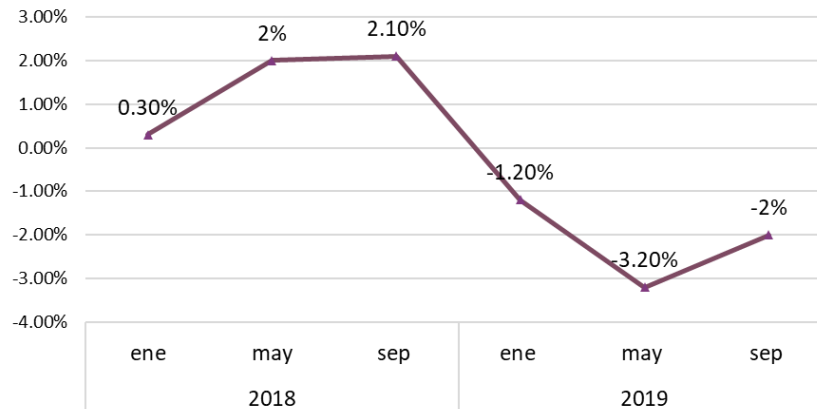
**Actividad por sector acumulada a septiembre 2019
(variación porcentual)**



Fuente: El Financiero



Actividad Industrial
(variación porcentual anual)



Fuente: El Financiero

Indicador Mensual de la Actividad Industrial durante septiembre 2019
(porcentaje)

Concepto	Variación % respecto al mes previo	Variación % respecto a igual mes de 2018
Indicador Mensual de la Actividad Industrial	0.0	(-) 2.0
* Minería	0.1	(-) 3.0
* Generación, Transmisión y distribución de Energía Eléctrica, suministro de Agua y de Gas por ductos al consumidor final	0.2	3.2
* Construcción	(-) 2.1	(-) 7.3
* Industrias Manufactureras	0.6	0.1

Nota: La serie desestacionalizada del Indicador Mensual de la Actividad Industrial se calcula de manera independiente a la de sus componentes.

Fuente: INEGI

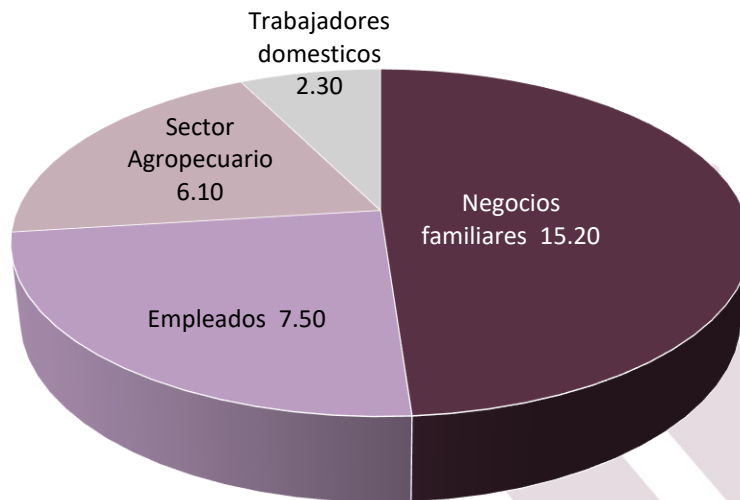




Desempleo en México aumentó a 3.6 por ciento en el tercer trimestre

En México es muy recurrente estar abordando el tema del desempleo y en este ejercicio no es la excepción, ya que en el tercer trimestre aumentó 3.6 por ciento. De julio a septiembre 2019 se registran 2.1 millones de personas desocupadas en el país, que declaran estar en busca de empleo y no haber encontrado pero que están económicamente activos por medio del trabajo informal, ya que, con esta actividad, le dan solución temporal para cubrir sus necesidades financieras. Esta actividad ha ido en aumento, en el tercer trimestre de 2019 se registran 31.2 millones de trabajadores informales, aumentando en 1.8 por ciento en relación anual. La tasa de informalidad se refleja en 56.4 por ciento, 2.0 puntos porcentuales menos que el trimestre anterior, significa que algunos trabajadores pudieron incorporarse en un trabajo y abandonar el concepto de “comerciantes independientes”. Sin embargo, la subocupación, ocupación parcial y precarización seguirá siendo una constante, ya que el 7.7 por ciento de la población que aun con empleo, buscan otra actividad en sus tiempos libres que le deje una remuneración extra.

**Población Económicamente Activa
(millones de personas)**



Fuente: Elaboración propia con datos de El Economista





Despreocupa a Arturo Herrera que el presupuesto se apruebe en menos 24 horas

En base a su experiencia, Arturo Herrera secretario de Hacienda y Crédito Público manifestó, que ha participado en varios presupuestos con límite al 31 diciembre y se pasaban, lo que ocasionaba que entrara el nuevo ejercicio fiscal sin presupuesto, así que, al tiempo que se presentan hoy no es alarmante; “tener menos de 24 horas para discutir y aprobar el Proyecto de Presupuesto de Egresos de la Federación 2020 es normal, en esta ocasión se van a establecer y aclarar las reasignaciones presupuestarias que se hagan con el aumento de ingresos por 11,396.6 millones de pesos”.

Herrera está asesorando a los diputados para analizar aquellas partidas presupuestales en las que se podrían hacer ajustes e incrementar el recurso a los rubros de mayor prioridad, entre los cuales deben contemplar los que se refieren a la reforma laboral que impulsó esta administración y considerar las peticiones de algunos congresistas de EU para aprobar el T-MEC. Hay tres rubros que se destinarán mayores recursos, prácticamente son cambios administrativos dentro de la Secretaría del Trabajo y Previsión Social (STPS), cambios al Tribunal Estatal y Federal. Los diputados también están arreglando el presupuesto para brindar mayor certeza a los congresistas americanos sobre tema laborales y con ello se apresuren a ratificar el nuevo tratado T-MEC. Recordemos que en abril se fortalecieron disposiciones de la Ley Federal de Trabajo (LFT) en contratación colectiva, libertad sindical y creación de tribunales laborales.

Ataque a PEMEX

El secretario de Hacienda habló con el director de PEMEX, él cual le explicó que el hackeo no entro al área medular que resguarda la información confidencial de PEMEX, sino a computadoras personales de algunos trabajadores, lo que significa una señal de alerta y se tendrá que contemplar a vivir el desarrollo tecnológico. Herrera comentó que no se pagó ningún rescate sobre el ataque del virus que secuestró el sistema de cómputo de PEMEX y que los ataques fueron menores.





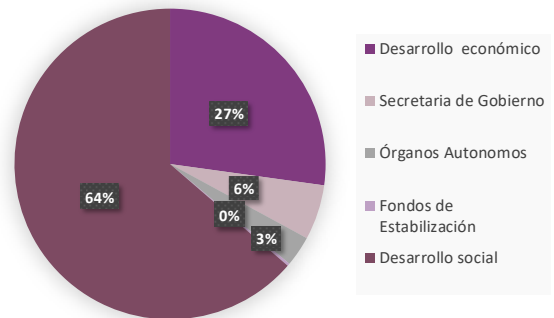
Indicadores Macroeconómicos de Coyuntura

Gasto programable para 2020

El gasto propuesto por la administración para el ejercicio 2020 es de un aproximado de 6.1 billones de pesos, pero de dicha cantidad solo 4.45 billones son para el rubro de gasto programable y con un poco margen.

Dentro de los rubros más beneficiados se encuentra: Desarrollo Social 2,797.3 millones de pesos, seguido por Desarrollo Económico 1,195.2 millones, Secretaría de Gobierno 251.4 millones, Órganos Autónomos 139.6 millones y Fondos de Estabilización 11.7 millones.

Gasto programable para 2020 (porcentaje)



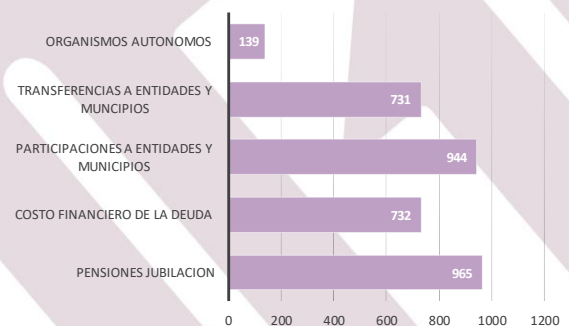
Fuente: Elaboración propia con base a datos de la Secretaría de Hacienda y Crédito Público (SHCP) 2019

Presupuesto etiquetado para ejercicio 2020

En un informe emitido por la SHCP del presupuesto estimado para el ejercicio 2020 se tiene un compromiso por el total de 3,511 millones de pesos.

Dichos rubros a los que va destinado son: Pensiones y Jubilaciones 965 millones de pesos (mdp), Costo Financiero de la Deuda 732 mdp, Participaciones a Entidades y Municipios 944 mdp, Transferencias a Entidades Federativas y Municipios 731 mdp y Organismos Autónomos 139 mdp.

Presupuesto etiquetado para ejercicio 2020 (millones de pesos)



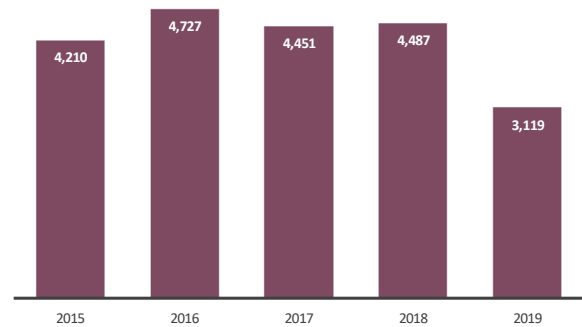
Fuente: Elaboración propia con base a datos de la Secretaría de Hacienda y Crédito Público



Venta de vehículos pesados y de carga de 1T de 2015 a octubre 2019

El sector de autotransporte de carga sufrió una caída generalizada en las ventas de los diferentes segmentos (tracto camiones, autobuses y camiones). Algunas de las causas se deben en cuestión a las normas ambientales y el Diesel UBA (Ultra bajo en Azufre) al 100.0 por ciento. La caída en dicha rama automotriz no se veía desde 2015 cuando el total de las unidades vendidas fue de 4,210 para el 2019 llegó solamente a 3,119 unidades lo que significa que tuvo una caída de 25.92 por ciento.

Venta de vehículos pesados y de carga de 1T de 2015 a octubre 2019 (unidades)



Fuente: Asociación Nacional de Productores de Camiones y Tractocamiones (ANPACT)

