



REPORTE SEMANAL DE

Información Económica Oportuna

SEMANA XLVI

Del 18 al 22 de noviembre de 2019

22 de noviembre de 2019

Diputados aprueban el PEF 2020; va al Ejecutivo	2
Plan de austeridad deja ahorros por 11 mil mdp en lo que va del Gobierno de AMLO: FP	4
Economía de 11 estados caerá: BBVA	5
Indicadores Macroeconómicos de Coyuntura	6



Diputados aprueban el PEF 2020; va al Ejecutivo

Desde el pasado 15 noviembre se esperaba que la Cámara de Diputados entregara en tiempo y forma el Presupuesto de Egresos de la Federación para 2020 tal y como se marca en la Constitución, pero se generaron algunos atrasos, entre ellos el boqueo de un grupo de campesinos en el edificio de San Lázaro que dificultó la entrada de los legisladores.

Siendo entonces que los diputados sesionaron en el Centro Santa Fe como sede alterna y en la madrugada de este viernes 22 noviembre aprobaron el PEF 2020, sin tener tablero electrónico, a viva voz se aprobó con 321 votos a favor y 78 en contra.

Presupuesto de Egresos de la Federación 2020 (porcentaje comparativo al 2019)

Nombre	Presupuesto 2020 mdp	Variación respecto 2019
IFT	1,541.20	0.0%
INE	16,660.80	5.2%
CNDH	1,874.20	0.5%
Poder Legislativo	13,540.20	1.0%
Secretaria de Bienestar	181,457.00	16.9%
SHCP	23,656.80	1.6%
SEP	326,282.70	2.8%
SS	128,826.40	0.6%
Provisiones Salariales Económicas	131,477	12.9%
Participaciones a Entidades Federativas y Municipios	951,454.80	0.3%
Deuda Pública	538,349.20	0.0%
Adeudos de Ejercicios Fiscales	21,500.10	0.0%
Empresas productivas del Estado	1,125,556.50	3.6%
PEMEX	523,425	9.3%
CFE	456,437.10	1.8%
IMSS	825,062.90	7.2%
ISSSTE	349,442.40	4.8%

Fuente: Elaboración propia con datos de El Economista

Aumentó de uno por ciento en relación con el ejercicio anterior reflejando un monto de 269 mil 672.7 millones de pesos más para 2020.



**Presupuesto de Egresos de la Federación
(comparación año anterior)**

2019	2020
5 billones 838 mil 59 millones 700 mil pesos	6 billones 107 mil 732 millones 400 mil pesos

Fuente: Elaboración propia con datos de El Financiero

La Secretaría de Agricultura y Desarrollo Rural (SADER) en 2019 presupuestó 65 mil 434 millones de pesos, para el 2020 se espera un recorte del 40.0 por ciento para quedar en un total de 47 mil 576 millones de pesos.

Se aprobaron dos reservas: la primera al artículo 11, para que el fondo Metropolitano cuente con bases jurídicas para garantizar el ejercicio de los recursos asignados. La segunda es para que el Gobierno establezca como política pública el ordenamiento de los mercados agrícolas.

PAN y PRI protestan en contra del dictamen afirmando que el dictamen no atiende las necesidades del país y deja vulnerable al campo, salud y transferencia a estados y municipios. PAN envió 200 reservas al diario de debates y PRI enviará más de 100 reservas.





Plan de austeridad deja ahorros por 11 mil mdp en lo que va del Gobierno de AMLO: FP

Irma Eréndira Sandoval, titular de la Secretaría de la Función Pública (SFP) informó que gracias a las medidas de austeridad se reflejan ahorros de 11 mil millones de pesos en menos de 11 meses.

Millones de Mexicanos
(porcentaje)

Concepto	Ahorro
Gastos Médicos Mayores	5 mil millones de pesos
Reducción sueldos de alto mando	Mil millones de pesos
Eliminación de plazas	4 mil 291 millones de pesos
Gastos de comunicación social	7 mil 300 millones de pesos
Cancelación de plazas de directores adjuntos	Mil millones de pesos
Compras consolidadas y regeneración de contratos	150 mil millones de pesos

Fuente: Elaboración propia con datos de El Financiero

Aparte de lo mencionado en el recuadro anterior, se prevé cancelar de tajo 2 mil 425 plazas de directores generales adjuntos. Según el reporte mencionado por la Secretaría de la Función Pública las medidas de austeridad hechas por la administración actual han dejado un ahorro de 11 mil millones en los primeros 11 meses del gobierno del presidente Andrés Manuel López Obrador.

La titular de la dependencia Irma Sandoval detalló que se eliminaron 8,828 plazas de mando y enlace que duplicaban funciones o no realizaban tareas sustantivas, lo que implicó un ahorro de 4 mil 292 millones de pesos al ejercicio fiscal; así también los sueldos de altos mandos que sufrieron una reducción de entre 12 y 47 por ciento por lo que se consiguieron ahorros adicionales por 1 mil 700 millones de pesos.

Cuestionada sobre la afectación que podrían tener las instituciones por la disminución de las plazas respondió “ya no necesitamos tecnócratas que busquen mas dinero, si no especialistas y funcionarios públicos que lo que vengan a dar en sus trabajos es la construcción de la nueva ética pública.



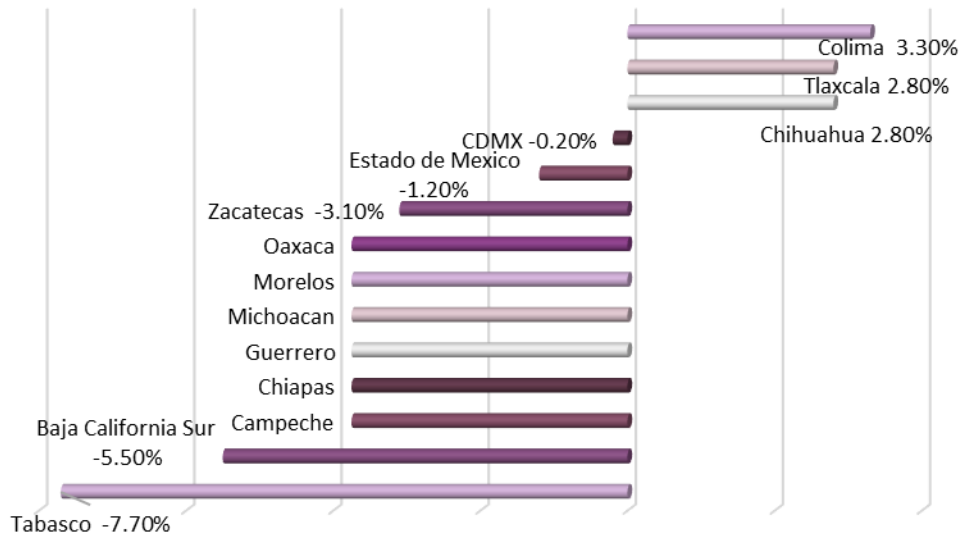


Economía de 11 estados caerá: BBVA

Según un estudio del Grupo Financiero BBVA se estima un retroceso en la economía de 0.2 por ciento en el Producto Interno Bruto (PIB); los factores que influyen son: la desaceleración de la demanda en EU, consumo interno, contratación de inversión en 2019; estos factores desencadenaron un ejercicio con menor crecimiento.

Los once estados que juntos aportan a la baja el 40 por ciento nacional son Estado de México, Tabasco, Baja California Sur, Zacatecas, Campeche, Chiapas, Guerrero, Michoacán, Morelos y Oaxaca. Por otra parte, las tres entidades que destacan por mayor alza son Colima, Chihuahua y Tlaxcala.

Variación en las economías estatales (porcentaje)



Fuente: Elaboración propia con datos de El Financiero

Los registros del sector financiero en de los últimos años avanza en un 3.4% para el 2019 y una proyección de 5.7 por ciento para 2020.



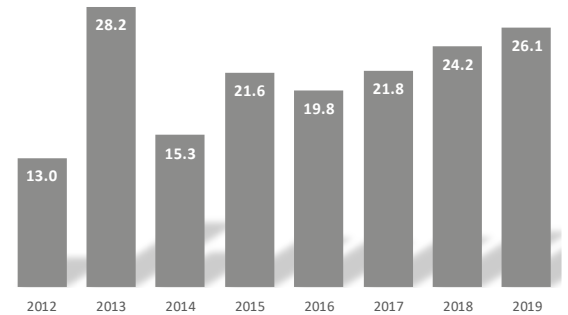
Indicadores Macroeconómicos de Coyuntura

Captación de Inversión Extranjera Directa IED enero a septiembre 2019

Según el último informe realizado por la Secretaría de Economía la captación de IED alcanzó una cifra que no era vista desde 2013.

Para el año 2012 los resultados preliminares de la inversión oscilaban en lo 13 mil millones de dólares (mdd) para el año 2013 la cifra creció sustancialmente 28.2 mdd, posteriormente la inversión fue cayendo paulatinamente, hasta llegar a reportar un repunte en los primeros 9 meses de gobierno al llegar a 26.1 mdd

Captación de Inversión Extranjera Directa IED Enero a septiembre 2019 (porcentaje)



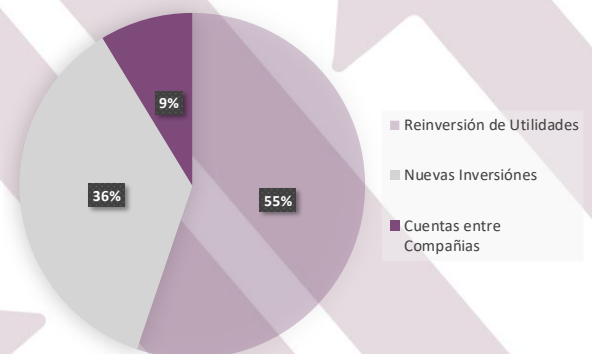
Fuente: Elaboración propia con base a datos de la Secretaría de Economía (2019)

Porcentaje de Inversión Extranjera Directa por tipo de inversión enero – septiembre 2019

En el informe sobre Inversión Extranjera Directa emitido por la Secretaría de Economía, el tipo de inversión presentó datos interesantes ya que del 100 por ciento del total de inversión, el 55.2 por ciento fue directo al rubro de reinversión de utilidades.

Seguido de este rubro el 36.1 del total fue destinado a nuevas inversiones y solo el 8.7 por ciento fue al rubro de cuentas entre compañías.

Inversión Extranjera directa por tipo de inversión enero – septiembre 2019 (porcentaje)



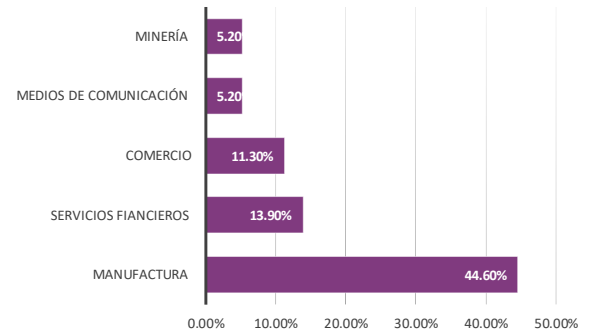
Fuente: Elaboración propia con base a datos de la Secretaría de Economía



Inversión Extranjera Directa por sector de captación

En el informe mencionado por la Secretaría de Economía se mencionan los sectores en los cuales se concentra la inversión. El sector predominante es la industria manufacturera (44.6 por ciento) seguido de este, servicios financieros (13.9), Comercio (11.3 por ciento) medios de Comunicación y Minería (5.2 por ciento).

Inversión Extranjera Directa por sector de captación (porcentaje)



Fuente: Elaboración propia con base a datos de la Secretaría de Economía (2019)

