



# REPORTE SEMANAL DE

Información Económica Oportuna

## SEMANA XLVII

Del 25 al 29 de noviembre de 2019

29 de noviembre de 2019

<u>Economía mexicana se contrajo 0.2 por ciento en el tercer trimestre del 2019</u>	2
<u>Recesión Económica Técnica</u>	3
<u>AMLO anuncia una inversión cercana a 43 mdd para afrontar recesión de la economía mexicana</u>	4
<u>Indicadores Macroeconómicos de Coyuntura</u>	5

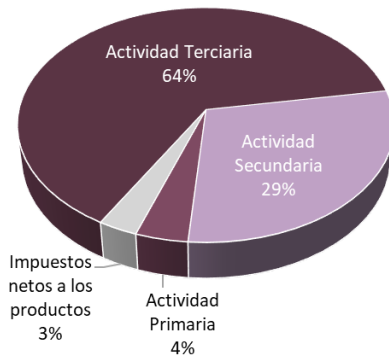




## Economía mexicana se contrajo 0.2 por ciento en el tercer trimestre del 2019

El pasado 30 octubre se proyectó una caída de 0.4 por ciento, esto se debe a la pérdida de dinamismo económico en el sector industrial, estancamiento en el comercio y los servicios, mientras que, en el sector agropecuario se reflejó un crecimiento importante pero insuficiente para impactar en la producción mexicana. El INEGI dio a conocer un 0.2 por ciento de contracción en la economía mexicana en su comparación anual, siendo esta una cifra negativa del PIB desde la crisis del 2009.

### Producción total por grandes componentes (porcentajes)



Fuente: Elaboración propia con datos de El Economista

Las actividades en desarrollo son: la agricultura, la ganadería, explotación forestal, pesca y caza reflejando un crecimiento 5.4 por ciento, en comparación con el mismo periodo del año anterior, significando una expansión de 2.2 por ciento.

Por otro lado, la industria sigue perdiendo dinamismo; en el tercer trimestre las industrias tienen una contracción económica 1.5 por ciento en comparación anual. La construcción cayó 6.6 por ciento y la minería fue 4.2 por ciento menor al del año pasado.

La Energía Eléctrica e Industria Manufacturera registraron una expansión económica de 2.3 por ciento y 1.3 por ciento respectivamente. Sobre el comercio y servicios se puede identificar un periodo de estancamiento: estos dos rubros son las fuentes más importantes de la producción económica en México, en este tercer trimestre crecieron apenas un 0.1 por ciento a tasa anual. En conclusión, estas actividades, se explican principalmente por la contracción de 3.6 por ciento presentada en el PIB del comercio mayorista.





## Recesión Económica Técnica

En la primera mitad del año la economía mexicana presentó una Recesión Técnica que significa dos trimestres consecutivos con caídas sin presentar mejorías a la fecha, concluyendo que la economía mexicana tuvo un mal 2019. Sin embargo, los analistas que han sido consultados coinciden, que por el momento no impactará los conceptos de empleo.

Esta recesión no ha sido influencia negativa para el tema de empleo, que ha tomado el rumbo habitual y tampoco se ha impactado al tema de la inflación, ya que presenta un 3.0 por ciento; pero se deben de revisar las cifras en las que se presentó estancamientos y la ubicación real de las caídas más relevantes.

Dentro del análisis también se toma en cuenta las cifras del PIB y las actividades efectuadas como: las Actividades Primarias con un crecimiento anual de 5.4 por ciento en el tercer trimestre contra las Secundarias que reflejaron una contracción de 1.5 por ciento, esto con datos del Indicador Global de la Actividad Económica (IGAE).

La “Recesión Económica Técnica” se da a entender que no hay motivos suficientes para alarmarse, ya que, al hablar de estancamiento de la economía es fácil interpretar que se verán perjudicados los empleos, la baja producción o el incremento de precios, sin embargo, estas repercusiones no se están presentando “todavía”; sucede que gracias a la redistribución y al crecimiento de la población hay un recorte en el PIB per cápita por lo que tiende a disminuir. Aunque en realidad sí se pierde en términos per cápita (146,567 pesos por habitante al año) expresó la directora de análisis económico-financiero de Banco BASE, Gabriela Siller. En este sentido, la recesión ocurre cuando se acumulan dos trimestres seguidos de contracciones del PIB y si se alcanzan tres se puede deteriorar indicadores de desempleo, recaudación, inversión e inflación.

Hay opiniones encontradas de los especialistas en la materia, donde unos refieren que en México no hay recesión por que el estancamiento no ha impactado negativamente los niveles de empleo y los sectores económicos se han comportado de forma positiva. Entonces, para considerarse una verdadera recesión debe reflejarse una caída profunda del PIB que arrastre varios meses la estabilidad del país en los ámbitos señalados posteriormente.

Los datos del INEGI presentan que la economía no está creciendo, pero si se encuentra estancada sin llegar a la recesión. Entrando al tema de la recuperación, será fundamental la aplicación de medidas contracíclicas por parte del gobierno en políticas monetaria y fiscales expansivas. En medidas reales, se informa que Banxico realizó recortes a su tasa de referencia actualmente en 7.5 por ciento para que dé un momento a otro sean presentados los planes que el gobierno impulsará para reactivar la economía.





## **AMLO anuncia una inversión cercana a 43 mdd para afrontar recesión de la economía mexicana**

Con el Plan Nacional de Infraestructura presentado por el presidente López Obrador se pretende impulsar la economía de México la cual durante el tercer trimestre permaneció estancada. El Ejecutivo Federal refiere que la inversión pública es importante solo como capital semilla para detonar el crecimiento.

El Plan Nacional de Infraestructura contempla 1,700 proyectos por un valor de 859,022 millones de pesos o 42,951 millones de dólares y de los cuales 147 proyectos iniciales son esenciales para impulsar la economía durante esta fase de “recesión técnica”

Los conceptos de los proyectos iniciales que se refiere el texto anterior son Infraestructura en carreteras, telecomunicaciones, transporte, energía, turismo, aeropuertos, puentes agua y saneamiento y trenes. Es importante considerar que este beneficio generará una gran apertura al empleo y una derrama económica positiva a inicios de 2020 y hasta el 2024 con el apoyo del financiamiento de la inversión privada.

### **Planeación de los Proyectos**

<b>Periodos</b>	<b>Proyectos Iniciales</b>
2020 - 2020	72
2021 - 2022	41
2023 - 2024	34
<b>Total</b>	<b>147</b>

Distribución de los proyectos: Zona Centro 45, Zona Norte 49 y Zona Sur 42.

Fuente: Elaboración propia con datos de El Economista

El líder de los banqueros mexicanos Luis Niño, menciona que la banca tiene una liquidez de 800,000 millones de pesos invertidos para infraestructura y representa una garantía de financiamiento y recursos suficientes para el futuro.





## Indicadores Macroeconómicos de Coyuntura

### Inversión Extranjera Directa (IED), 2018 - 2019/ enero – septiembre

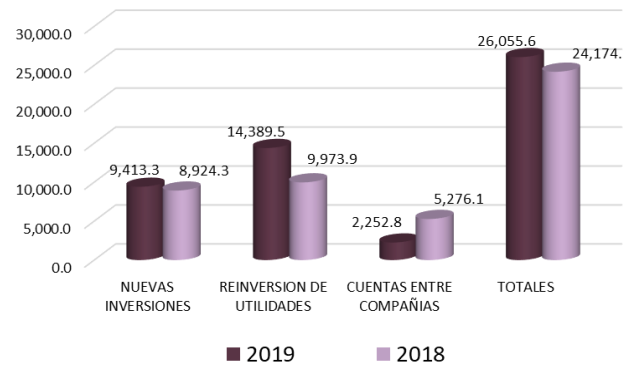
Se proyecta un ascenso de 26 mil 55.6 mdd en la totalidad de la Inversión Extranjera Directa que abarca el periodo de enero a septiembre de este 2019; datos superiores a su comparativo de 2018 donde se logró un total de 24 mil 174.30 mdd. Esto representa un favorable 7.78 por ciento más de lo esperado. Los conceptos para determinar estas métricas son: Nuevas Inversiones 36.13 por ciento, Reinversión de Utilidades 55.23 por ciento y Cuentas entre Compañías 8.65 por ciento.

Si se enfoca por sector se tienen los siguientes porcentajes: Manufacturas 44.64 por ciento, Comercio 11.28 por ciento, Medios Masivos 5.34 por ciento, Servicios Financieros y de seguros 13.90 por ciento, Energía Eléctrica Agua 5.78 por ciento, mientras que en Otros Sectores un 19.06 por ciento.

### Precio de la Mezcla Mexicana de Exportación de Petróleo, 2018 – 2019

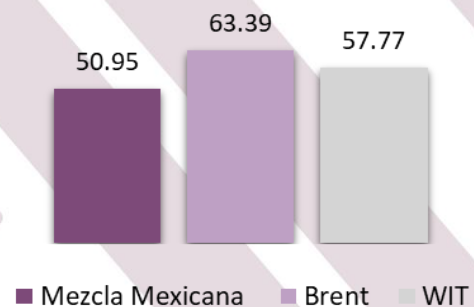
En el transcurso de la semana del 15 al 22 de noviembre, los mercados internacionales del precio del barril de petróleo presentaron las siguientes cotizaciones: Brent ganancia marginal de 0.09 dpb (0.14 por ciento); WTI incremento marginal de 0.05 dpb (0.09 por ciento) y Mezcla Mexicana de Exportación cifra mayor en 0.75 dpb (1.49 por ciento).

### Inversión Extranjera Directa (IED), 2018 - 2019/ enero – septiembre. (Millones de dólares)



Fuente: Centro de Estudios de las Finanzas Públicas

### Precio de la Mezcla Mexicana de Exportación de Petróleo, 2018 – 2019 (precio de dólar por barril)



Fuente: Centro de Estudios de las Finanzas Públicas



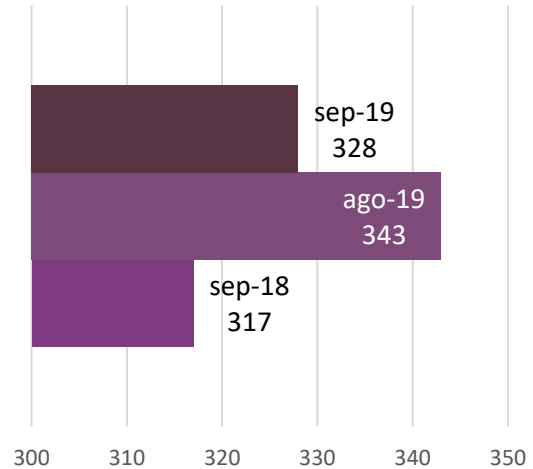
**Remesas Familiares, 2016 - 2019 / septiembre**

La entrada de remesas ha ido en aumento, se puede apreciar que solo en el mes de septiembre de 2019 la totalidad de las expediciones fue de 3 mil 080.8 millones de dólares (mdd); cifra mayor en 13.3 por ciento anual a la del mismo mes de 2018.

Durante el mismo periodo se contabilizaron 9 millones 387.2 mil operaciones por envíos, aumento de 9.5 por ciento anual. Sin embargo, en la gráfica se puede reflejar una estimación del promedio de envíos diarios por mes, siendo el mes de agosto el más destacado y en cual se proyectó una reducción del 4.3 por ciento con relación a septiembre del mismo ejercicio y un aumento de 3.5 de 2018 a 2019.

El tercer trimestre del 2019 captó un total de 26 mil 980.3 mdd en remesas acumuladas, un 9.2 por ciento mayores al mismo periodo en 2018.

**Remesas Familiares, 2016 - 2019 / septiembre  
(millones de dólares)**



Fuente: Elaboración propia con datos del CEFP (2019)

