



# REPORTE SEMANAL DE

Información Económica Oportuna

## SEMANA XLIX

Del 9 al 13 de diciembre de 2019

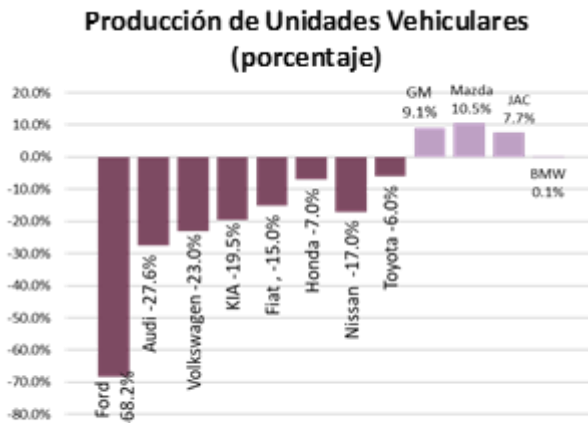
12 de diciembre de 2019

Producción Automotriz reporta su mayor caída en 16 años	2
Firma del protocolo modificadorio T-MEC	3
China y EU pactan fase 1 de acuerdo comercial; Trump suspenderá aranceles	4
Indicadores Macroeconómicos de Coyuntura	5



## Producción automotriz registra su mayor caída en 16 años

Dos son los factores más importantes que determinaron una baja en la fabricación de vehículos en México, el primero de ellos es una reducción por la baja demanda de vehículos en el mundo y dos, los cambios en la línea de producción por parte de 8 de las 12 armadoras del país que generó una caída significativa que no se reflejaba desde hace 16 años. Las marcas que presentan mayor disminución son Ford, Audi, VW, KIA, Fiat, Honda, Nissan y Toyota mientras que las ensambladoras que se recuperaron son GM, Mazda y JAC, BMW.



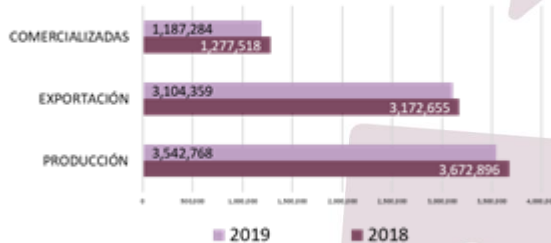
Fuente: Elaboración propia con datos de El Financiero INEGI

El tema de la producción es la que más números arroja de los conceptos en la industria automotriz, en México, le sigue la exportación y muy por debajo las ventas. La fuente de empleo que generan estas ensambladoras ayuda a tener una economía fluida, sin embargo, las cifras que se presentan a continuación nos hacen ver que el año 2019 representa bajas

Noviembre Unidades Vehiculares		
	2018	2019
Producción	345,228	300,292
Exportación	288,418	268,296
Comercialización	133,533	124,797

La producción bajó en un 13.0 por ciento y la acumulada de enero a noviembre presentó un 3.5 por ciento menos.

### enero a noviembre 2018 vs 2019 (unidades vehiculares)



Fuente: Elaboración propia con datos del INEGI

La exportación presentó menos 2.2 puntos porcentuales en los datos anuales y solo en noviembre fue de 7.5 por ciento menos.

Por otra parte, la comercialización de las unidades dentro del país al mes de noviembre y en el lapso de enero a noviembre, presenta una baja de 7.0 por ciento y 7.6 por ciento respectivamente.





## Firma del protocolo modificadorio del T-MEC

Después de un año con diez días de negociación y considerarse un convenio complicado, se formalizó este 10 diciembre 2019 en Palacio Nacional de la Ciudad de México la firma del protocolo modificadorio del Tratado entre Estados Unidos, México y Canadá (T-MEC), con la visión de compartir futuro como diseño económico y social en las próximas décadas. El T-MEC se firmó en noviembre de 2018 pero solo fue ratificado por el Senado Mexicano, Canadá dijo que lo haría hasta que lo apruebe el Legislativo estadounidense, quedando pendiente que sea corroborado por los tres congresos; por otra parte, hay diversos comentarios que el tratado en realidad no beneficia tanto a México como se cree, albergando una duda de que Nancy Pelosi líder de los demócratas en la Cámara de Representantes avaló el acuerdo, considerando que el T-MEC es mucho mejor q el T-LCAN, sin embargo, los legisladores demócratas se habían opuesto al acuerdo argumentando que no era benéfico para los intereses económicos y laborales de Estados Unidos

Empero, el líder de la mayoría del Senado Mitch McConnell dijo que no se ratificará este año y no votarán el acuerdo hasta que se finalice el juicio político contra Donald Trump. México rechazó la presencia de supervisores estadounidenses en centros laborales mexicanos, se acordó entre los tres países trabajar en paneles para resolver controversias laborales, ambientales y que la liberación de patentes de bio-medicamentos se resuelva a través de los paneles regionales.





## China y EU pactan fase 1 de acuerdo comercial; Trump suspenderá aranceles

Desde marzo de 2018 que se originó el conflicto comercial entre EU y China en donde el presidente Donald Trump dijo que la propuesta de aranceles fue una respuesta a las prácticas desleales de China a lo largo de los años, incluyendo el robo de propiedad intelectual y ordenó que se apliquen aranceles de 50 mil millones de dólares a los productos chinos, en reacción a esta medida, Xi Jinping presidente de China impuso aranceles a 128 productos estadounidenses, así continuó una lista de productos con elevados porcentajes de impuestos entre ambos países que no han podido detener y que ha generado múltiples variaciones en la economía global.

Otros elementos que generan la incertidumbre económica en Norteamérica son, el proceso de juicio político contra Trump y que no terminaba por firmarse del Tratado entre México, Estados Unidos y Canadá (T-MEC), siendo esta última una realidad al concluirse las negociaciones para hacer los últimos cambios al T-MEC, esta medida provocó un avance al texto de un acuerdo comercial de fase uno y contempla que Washington cancelará algunos aranceles de manera gradual previstos para el domingo como: calzado, ropa y televisores de pantalla plana, protegiendo los intereses de ambas firmas, por su parte Pekín aumentará sus compras de productos agrícolas, energía y bienes manufacturados estadounidenses.

En espera que la fase uno no se quede estancada, los especialistas en la materia consideran que las elecciones presidenciales en EU para el próximo año podrían reducir el espacio de las negociaciones para las siguientes fases del acuerdo; “un acuerdo comercial de fase uno es un paso positivo, pero parece que este acuerdo no alcanzará los cambios fundamentales a largo plazo” señaló Wendy Cutler, veterana negociadora comercial en Asia Society Policy Institute.





## Indicadores Macroeconómicos de Coyuntura

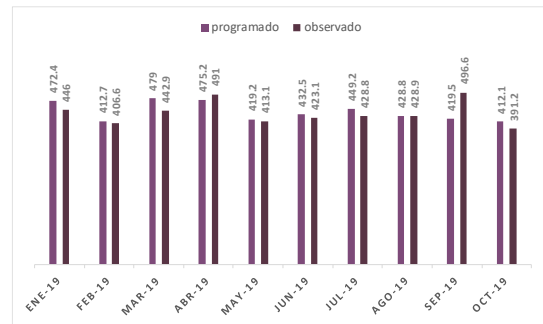
### Ingresos del Sector Público Presupuestario 2019 /enero-octubre

Los ingresos presupuestarios fueron inferiores a lo programado en 33.0 mmp (-0.7 por ciento) y a lo registrado en el mismo periodo de 2018 en 0.3 por ciento real anual.

Dicha caída puede explicarse por la disminución de los ingresos petroleros por 95.1 mmp.

Al 31 de octubre se ha recaudado el 82.4 por ciento de la meta anual.

### Ingresos del Sector Público Presupuestario 2019 /enero-octubre



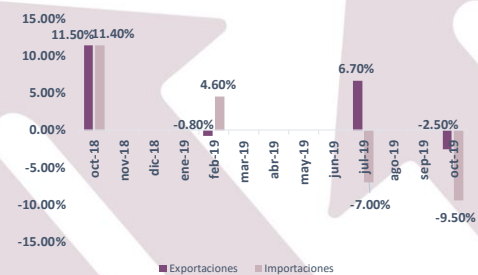
Fuente: Elaboración propia con datos del Centro de Estudios de las Finanzas Públicas (CEFP)

### Porcentaje de Exportaciones octubre de 2018 a octubre 2019

A partir de la administración entrante del mandatario López Obrador las exportaciones se ubicaron en el mes de octubre en 11.5 por ciento, y las importaciones en 11.4 por ciento.

Para inicios del 2019 las importaciones cayeron a -0.8 por ciento, para marzo las exportaciones cayeron a 4.6 por ciento, para el mes de octubre las importaciones presentaron una caída de -9.5 por ciento y las exportaciones -2.5 por ciento.

### Porcentaje de Exportaciones octubre de 2018 a octubre 2019



Fuente: Elaboración propia con datos del Centro de Estudios de las Finanzas Públicas (CEFP)



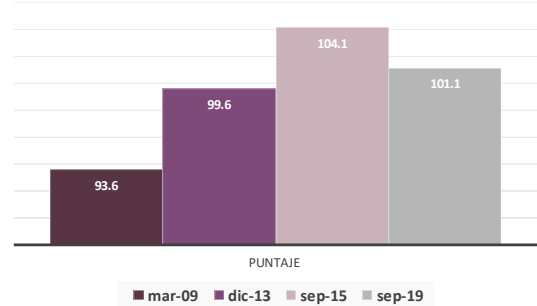
### Índice Global de Productividad laboral de la Economía mayo de 2019 a septiembre 2019

El Índice de Productividad Laboral mide la productividad de la fuerza de trabajo en base a las horas de trabajo de esta.

Para el año 2009, con la crisis económica el indicador presentó un total de 94.1 puntos, para el año 2016, alcanzó un total de 104.1.

Para el mes de septiembre de 2019 dicho indicador retrocedió a 101.1 puntos.

### Índice Global de Productividad laboral de la Economía mayo de 2019 a septiembre 2019



Fuente: Elaboración propia con base a datos del Centro de Estudios de las Finanzas Públicas (CEFP)