



REPORTE SEMANAL DE

Información Económica Oportuna

SEMANA V

Del 4 al 8 de febrero de 2019

CONTENIDO

28 de enero de 2019

- | | |
|--|---|
| ■ Crece un 15% el Servicio de la Deuda de PEMEX | 2 |
| ■ Recaudación de IEPS a Gasolina cayó 17% en 2018 | 3 |
| ■ Estrategia contra Evasión Fiscal impactará en los tres Órdenes de Gobierno | 4 |
| ■ Indicadores macroeconómicos de coyuntura | 5 |



Crece un 15% el Servicio de la Deuda de PEMEX

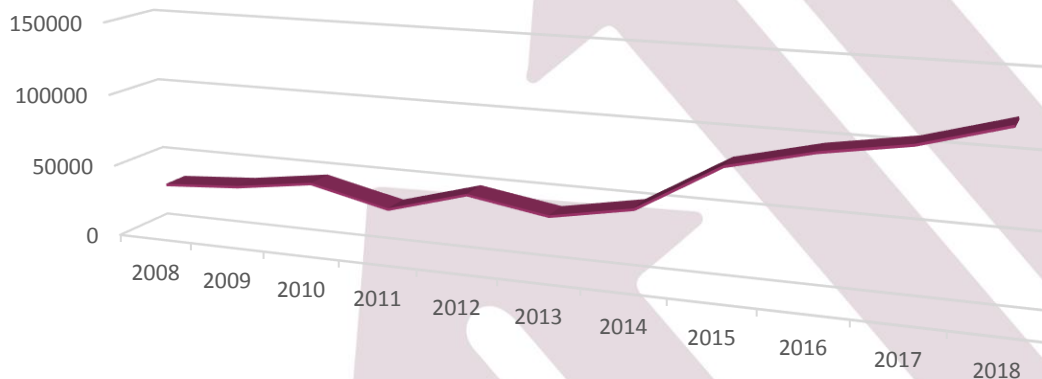
Durante 2017, los municipios de Coahuila redujeron alrededor de 12 por ciento sus ingresos propios, con lo que dependieron más de los recursos federales, concluyó la Auditoría Superior del Estado. En su Informe de Resultados, el órgano fiscalizador sostuvo que los ayuntamientos cerraron con una autonomía financiera del 31 por ciento -el más bajo del cuatrienio de las anteriores administraciones municipales- un año antes este indicador se había colocado en 37 por ciento de los ingresos totales.

Durante el 2018, la deuda de PEMEX generó un costo financiero por 122,057 millones de pesos, lo que implicó un crecimiento de 15.1%, en términos reales y respecto del 2017. Es el monto más alto que se haya pagado desde 1990, representando un 20% del gasto total que se destinó al servicio de la deuda del sector público en el 2018, que fue por 615,041 millones de pesos.

En el Plan Anual de Financiamiento, la SHCP indica que para el 2019, las necesidades de financiamiento de la empresa ascenderán a 197,000 millones de pesos y para no generar costos mayores a los previstos, se buscará mantener la estructura del portafolio que tuvo Pemex en el 2018. "Se seguirán privilegiado las emisiones a tasa fija con el objetivo de preservar la estabilidad presupuestal y la de sus actividades de inversión".

En el 2018, alrededor de 86% de la deuda de Pemex fue a tasa fija y el resto a tasa flotante; aproximadamente 83% de su deuda se denominó en dólares y euros, el resto en pesos y otras monedas. Se registró un plazo promedio a 10 años.

Costo Financiero de PEMEX
 (millones de pesos a precios de 2018)
 2008-2018



Fuente: El Economista





Recaudación del IEPS a Gasolina cayó 17% en 2018

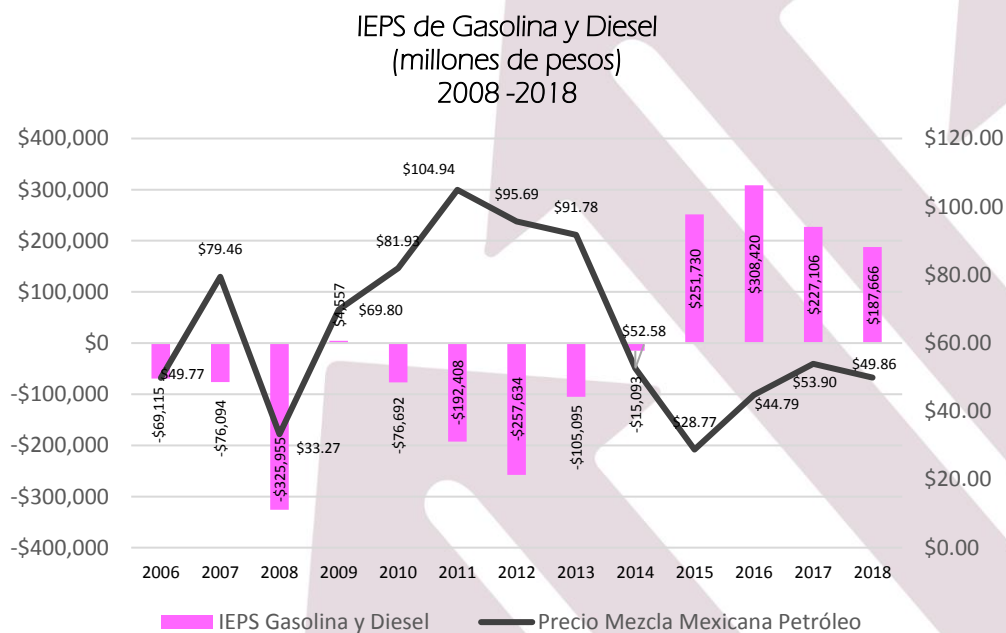
Al cierre del ejercicio 2018, el gobierno federal registró una recaudación de 187,666 millones de pesos por concepto de Impuesto Especial sobre Producción y Servicios (IEPS), que se cobra en la gasolina y diésel, esto significó una caída de 17% en términos reales, respecto de lo recaudado durante el ejercicio 2017.

En términos nominales la SHCP dejó de recaudar 70,967.6 millones de pesos respecto de los 258,633.6 millones de pesos que se proyectaron originalmente en el presupuesto de ingresos 2018, y 39,440 millones de pesos respecto de lo recaudado en 2017.

Por segundo año consecutivo se recaudó menos por este impuesto respecto de su presupuesto y respecto de lo observado en el año inmediato anterior, esto según se explica, se debió al estímulo fiscal implementado por la SHCP para disminuir los impactos negativos por los aumentos del precio de las gasolinas.

En el 2015, el ingreso por el cobro de impuestos a los combustibles sumó 251,730 millones de pesos; mientras que en el 2016 ascendió a 308,420 millones de pesos, sin embargo, esta cifra cayó en 2017 en 81,314 millones de pesos, quedando en 227,106 millones de pesos, en tano en que 2018 como ya se comentó se tuvo otra caída respecto del año anterior del orden de los 39,440 millones de pesos.

El mencionado estímulo fiscal se implementó dada la elevada volatilidad en los precios internacionales del petróleo y el tipo de cambio, dicho estímulo ha consistido en reducir o subir el IEPS de combustibles para mitigar la volatilidad.



Fuente: El Economista





Estrategia contra Evasión Fiscal impactará en los tres Órdenes de Gobierno

El presidente de la Comisión de Presupuesto y Cuenta Pública de la Cámara de Diputados, Alfonso Ramírez Cuéllar, anunció que desde el Poder Legislativo se diseña una nueva estrategia para combatir la evasión y la elusión fiscal en los tres niveles de gobierno, no sólo en el federal.

Mediante un comunicado oficial, el diputado federal precisó las cinco líneas de acción que se buscan con esta nueva estrategia para acabar con los llamados hoyos fiscales, entre ellas fortalecer los esquemas para atender la recaudación en el comercio electrónico y actualizar el esquema de diferimiento del pago del ISR que realizan las empresas.

También se incluirá el combate a la facturación falsa, así como la mejora y ampliación de la recaudación en el ámbito estatal y municipal de la tenencia y predial; de igual forma, revisar el Impuesto Especial sobre Productos y Servicios (IEPS) al cigarro y a las comidas y bebidas chatarra, así como su asignación, para enfrentar las emergencias epidemiológicas.

A nivel nacional, en 35.8% de los hogares en áreas urbanas, al menos uno de sus miembros fue víctima de los delitos de robo y/o extorsión. Esta cifra se incrementa en la Región Oriente de la Ciudad de México y en Ecatepec de Morelos, al llegar a 54.2% y 54.1%, respectivamente. Por otro lado, en Tuxtla Gutiérrez y La Paz, la proporción de hogares con víctimas de robo y/o extorsión es de 14% y 18.2%, respectivamente.

El legislador federal dijo que es vital revisar el diferimiento en el pago del Impuesto Sobre la Renta empresarial, con la finalidad de incorporar a las empresas en el cumplimiento de obligaciones, porque se tiene que disminuir la brecha existente entre el la tasa real y la tasa efectiva que actualmente se paga.

A nivel local, recordó que la recaudación del impuesto predial representa 0.2% del Producto Interno Bruto (PIB) del país, muy lejos del promedio de 1.1% de los países que integran la Organización para la Cooperación y el Desarrollo Económicos (OCDE).



Fuente: Excelsior





Indicadores Económicos de Coahuila

Sistema de Indicadores Cíclicos INEGI noviembre-diciembre 2018

Indicador Coincidente

En noviembre de 2018, el Indicador Coincidente se ubicó por debajo de su tendencia de largo plazo al registrar un valor de 99.6 puntos y una variación de (-)0.14 puntos respecto al mes anterior. El comportamiento del Indicador Coincidente en el pasado mes de noviembre fue resultado de la evolución de los componentes cíclicos que lo integran.

Sistema de Indicadores Cíclicos INEGI noviembre-diciembre 2018

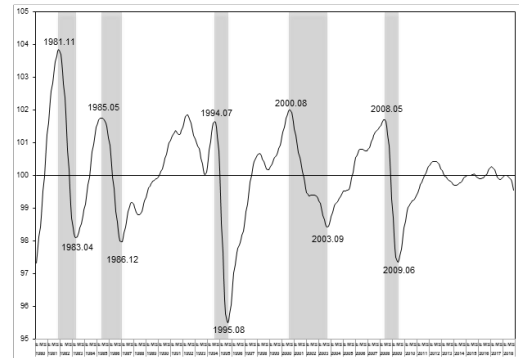
Indicador Adelantado

La cifra del Indicador Adelantado para el mes de diciembre de 2018, indica que éste se posicionó por arriba de su tendencia de largo plazo al observar un valor de 100.2 puntos y una disminución de (-)0.08 puntos con respecto al pasado mes de noviembre

Indicadores Coincidente y Adelantado comparación

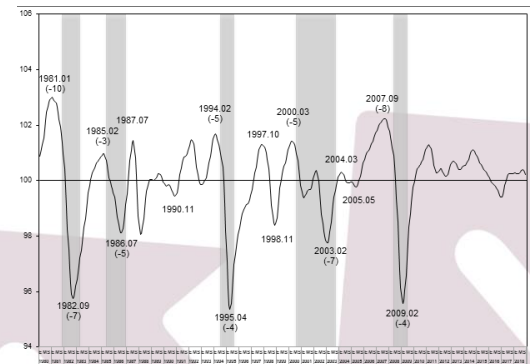
Se sugiere dar seguimiento a estos indicadores mediante el Reloj de los ciclos económicos de México y las Series de los componentes cíclicos, así como en el Tablero de indicadores económicos, herramientas de visualización que están disponibles en el sitio del INEGI en internet

Indicador Coincidente Nov-Dic 2018



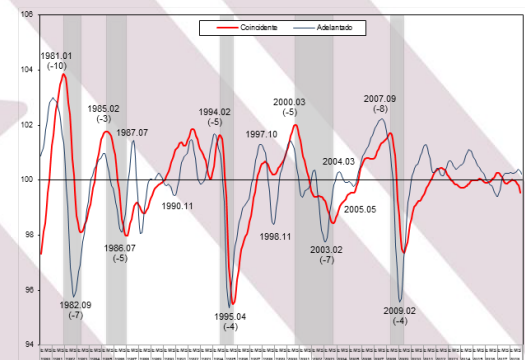
Fuente: INEGI

INPC Adelantado Nov-Dic 2018



Fuente: INEGI

Indicadores Coincidente y Adelantado Nov-Dic 2018



Fuente: INEGI

