

REPORTE SEMANAL DE

Información Económica Oportuna

SEMANA XVI

Del 13 al 17 de abril de 2020

CONTENIDO

17 de abril de 2020

Trump anuncia la suspensión del financiamiento de EU a la OMS	2
Analistas consideran insuficiente acuerdo petrolero de OPEP	3
Flujo de remesas podría caer hasta 25% anual	4
Indicadores Macroeconómicos de Coyuntura	5
Reporte de los avances del COVID-19 en México y Coahuila	6

Indicadores Oportunos

Indicador	13-04-20	17-04-20	Variación
Tipo de cambio (pesos por USD)	23.74	23.67	↓
Petróleo WIT (USD por barril)	22.41	18.18	↓
IPC (unidades)	34,613	34,743	↑
UDI	6.50	6.50	↔
UMA	86.88	86.88	↔
CETES 28D	6.23	6.23	↔
TIIE	6.64	6.61	↓
Onza oro NY (USD por oz)	1,781.20	1,694.60	↓
Onza plata NY (USD por oz)	16.03	15.34	↓

Fuente: El Economista e investing.com

Radiografía de Covid-19 al 17 de abril de 2020

País	Casos confirmados	Total de recuperados	Total de muertes
Estados Unidos	701,131	59,434	36,997
España	190,839	74,797	20,002
Italia	172,434	42,727	22,745
Alemania	141,397	83,114	4,352
China	83,783	77,572	4,636
México	6,875	2,125	546
Mundo	2,242,868	569,270	154,142

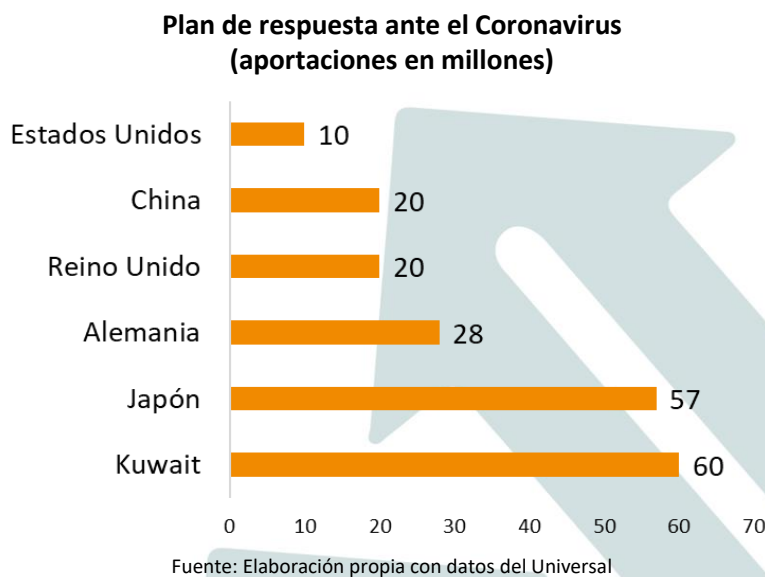
Fuente: El Financiero



Trump anuncia la suspensión del financiamiento de EU a la OMS

El 14 de abril 2020 el presidente Donald Trump ordenó la suspensión del financiamiento de Estados Unidos a la Organización Mundial de la Salud (OMS), en lo que se examina como se está llevando la administración. El mandatario estadounidense especuló que la OMS esta coludida con China y en su momento, evitó que este país se sometiera ante una crisis sanitaria en diciembre de 2019 cuando inició el brote. Si la organización hubiera enviado a médicos expertos a China para evaluar la situación, el brote se hubiera contenido, pero en lugar de eso, aceptó las cifras que China le aseguraba y sin restringir las medidas de saneamiento oportunas en los aeropuertos el virus se disipó a todo el mundo, con este impedimento de transparencia, los gobiernos no tomaron a tiempo la decisión para detener los viajes internacionales y tomar otras medidas de acción inmediata para evitar la pandemia y de haber conocido la información se hubieran evitado todos estos contagios y se habrían salvado miles de vidas, es por eso que Trump denuncia una mala gestión y encubrimiento por parte de la OMS. La aportación de Estados Unidos en 2019 a la OMS fue de 400 millones de dólares (mdd).

Desde que inició la crisis sanitaria la Organización de las Naciones Unidas (ONU) invitó a la comunidad internacional en apoyar económicamente a la OMS para investigación y vacunas contra la pandemia del Covid- 19 por alrededor de 675 mdd.



El presupuesto de la OMS se elabora de forma bianual y las aportaciones voluntarias de los países que son miembros corresponden el 17.0 por ciento y el 77.0 por ciento es por contribuciones voluntarias, por ejemplo, la fundación Bill & Melina Gates que aporta 367.7 millones de dólares. En el bienio de 2018 – 2019 las aportaciones fueron de 956.9 millones de dólares, donde Estados Unidos aportó 118.0 millones y China 37.0 millones. Para este periodo 2020-2021 se totalizó la cantidad de 4.328 millones de dólares, de los cuales 553,1 mdd es decir 14.67 por ciento contribuyó E.U.





Analistas consideran insuficiente acuerdo petrolero de OPEP

El pasado domingo 12 de abril de 2020, se llegó al acuerdo de recortar en 9.7 millones de barriles de petróleo por los países pertenecientes a la OPEP, mas ésta media no será suficiente para aliviar la baja demanda que es generada por la pandemia del COVID-19.

Para la empresa Goldman Sachs dicho recorte representa una disminución en la producción de abril (12.4 mbd) y 7.2 millones en la producción acumulada en el primer trimestre de 2020, varias empresas calificadoras estiman que la baja en el consumo de hidrocarburos será entre 20 y 35 millones al día tan solo en el mes de abril. Por otro lado, la empresa Trfigura estima que la baja será de 35 millones de barriles diarios, la empresa Rysatd Energy de 27 millones y la administración de Información Energética de Estados Unidos de 16.4 millones.

En este sentido, la consultora Energy Intelligence menciona que “La gran escala de destrucción de la demanda en el plazo inmediato es demasiado grande para que cualquiera pueda gestionarla, más bien el acuerdo debe verse como una limitación del daño por la cantidad que está en los inventarios, que se encuentran inflados y permitir que el mercado con el tiempo pueda organizar una modesta recuperación en el mediano plazo” (Financiero, 2020).

Será insuficiente

El recorte de la producción acordado hizo que el precio aumentara por un momento, pero esta recuperación será lenta ya que las estimaciones señalan que la recuperación del mercado petrolero se dará paulatinamente y se prevé que sea hasta el fin del cuarto trimestre de 2020. Tras el recorte acordado la mezcla mexicana tuvo un ligero avance de 3.75 por ciento equivalente a una ganancia de .62 centavos de dólar al cerrar en los 17.16 dólares por barril. El banco central reiteró su opinión de que los precios internacionales del petróleo disminuirán las próximas semanas a medida que la capacidad de almacenamiento llegue a su tope y con ello los márgenes de ganancia caerán, así mismo el banco prevé los riesgos de la proyección a corto plazo los cuales no superaran los 20 dólares por barril. Por otra parte, expertos en materia energética advirtieron que los términos en que fue aceptada la propuesta de México, se encarecerán las coberturas petroleras para 2021 lo que pondrá mayor presión en las finanzas públicas.



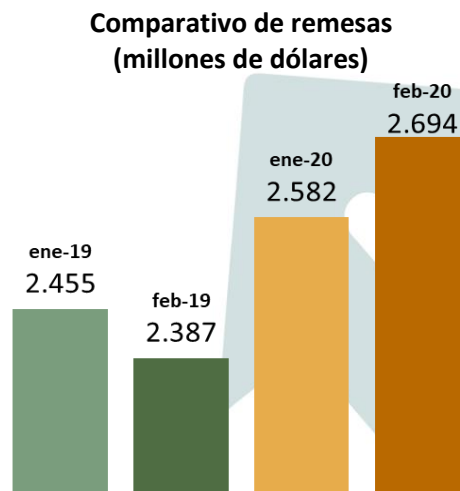


Flujo de remesas podría caer hasta 25% anual

Debido a las medidas de contingencia sobre la pandemia del coronavirus las muchas de las actividades en Estados Unidos han cerrado y esto se ha reflejado en la disminución de las remesas que podría llegar de -17.0 a -25.0 por ciento anual, explica Jesús Cervantes gerente de Estadísticas Económicas en le Centro de Estudios Monetarios Latinoamericanos (CEMLA).

Se toma como antecedente la crisis hipotecaria y de construcción de Estados Unidos en 2008 en donde la caída de las remesas fue de 15.3 por ciento anual que prácticamente destruyó el empleo de los migrantes, el sector de servicios en aquel entonces fue el rubro que sobrellevo el ingreso de miles de familias, pero tuvieron que pasar dos años para que se los flujos de remesas se recuperaran.

Desafortunadamente el escenario en este 2020 es un reto de condiciones en desventaja en comparación a 12 años atrás, ya que estamos hablando de la suspensión de más de la mitad de las actividades económicas y la estimación de las disminuciones será mucho más alta. En el último trimestre octubre a diciembre 2019 desde California se enviaron 31.2 por ciento de flujo promedio mensual. Entrada mensual de 300 dólares promedio a 6.4 millones de personas a México, en febrero 2020 se registró una entrada de 2,694 millones de dólares en remesas en 8.4 millones de transacciones esto representa un incremento de 10.5 por ciento anual, considerando que al tipo de cambio las familias mexicanas les rendirá 8.1 por ciento más que hace un año, pero estas cifras fueron antes del aislamiento de miles de personas en todas las regiones del mundo.



Fuente: Elaboración propia con datos de BANXICO

En Estados Unidos han desaparecido más de 10 millones de plazas en tan solo dos semanas, que considera 13.0 por ciento de tasa de desempleo que se estima sería la más alta desde la Gran Depresión de 1929. La gran mayoría de los mexicanos que esta allá están de forma ilegal, están ahorita sin empleo incapacitados de poder enviar dinero a sus familias y por su condición de ilegales no recibirán ayuda de desempleo por parte del gobierno de Estados Unidos y en unos meses podremos medir de que cantidad se de dinero dejaron de percibir las familias mexicanas que dependían de estos paisanos.





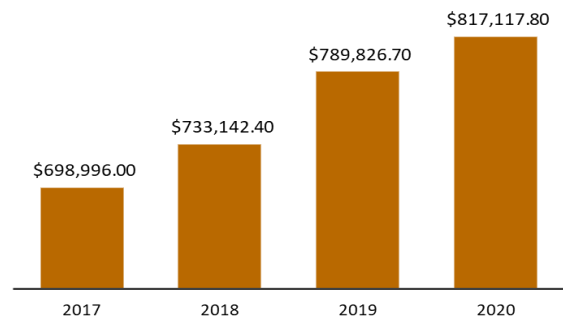
Indicadores Macroeconómicos de Coyuntura

Monto de las aportaciones Federales 2017- 2020

En el año 2017 el monto tal de las aportaciones federales ascendió a 698,996.0 millones de pesos, para el año 2018 éstas se colocaron en 733,142.4 millones de pesos, teniendo un incremento de 34,146.4 millones, lo cual equivale a un incremento de 4.65 por ciento.

Para el año 2020 se tiene un monto estimado de 817,117.8 millones de pesos es decir 3.34 por ciento mayor a lo presentado en 2019 (789,826.7 millones de pesos).

Monto de las aportaciones Federales 2017- 2020 (mdp)



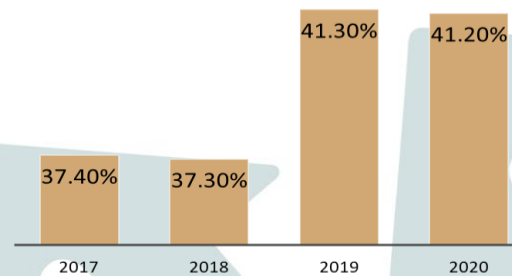
Fuente: Elaboración propia con base de datos del Centro de Estudios de las Finanzas Públicas 2020

Aportaciones federales como como porcentaje del Gasto federalizado 2017-2020

Para el año 2017 y 2018 el promedio de aportaciones federales como porcentaje del gasto federalizado no obtuvo cambios colocándose en un promedio de 37.4 por ciento.

Para el periodo 2019-2020 (montos aprobados) presentan incrementos iguales a los del año 2010, con un total de 41.3 y 41.2 respectivamente.

Aportaciones federales como como porcentaje del Gasto federalizado 2017-2020 (porcentaje)



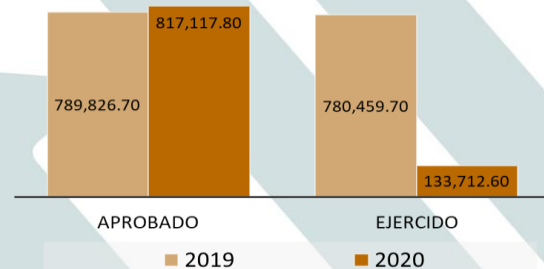
Fuente: Elaboración propia con base de datos del Centro de Estudios de las Finanzas Públicas 2020

Aportaciones Federales recursos aprobados vs recursos ejercidos 2019-2020 (mdp)

Para el año 2019 se obtuvo un total de recursos aprobados los cuales ascendieron a 789,826.70 millones de pesos de los cuales se ejercieron 780,439.70 es decir que obtuvo un total ejercido del 98.81 por ciento.

En 2020 el monto total aprobado es de 817,117.80 millones de pesos de los cuales solo se han ejercido 133,712.60, esto equivale a que se ha ejecutado solo el 16.36 por ciento del total aprobado para 2020.

Aportaciones Federales recursos aprobados vs recursos ejercidos 2019-2020 (mdp)



Fuente: Elaboración propia con datos de INEGI

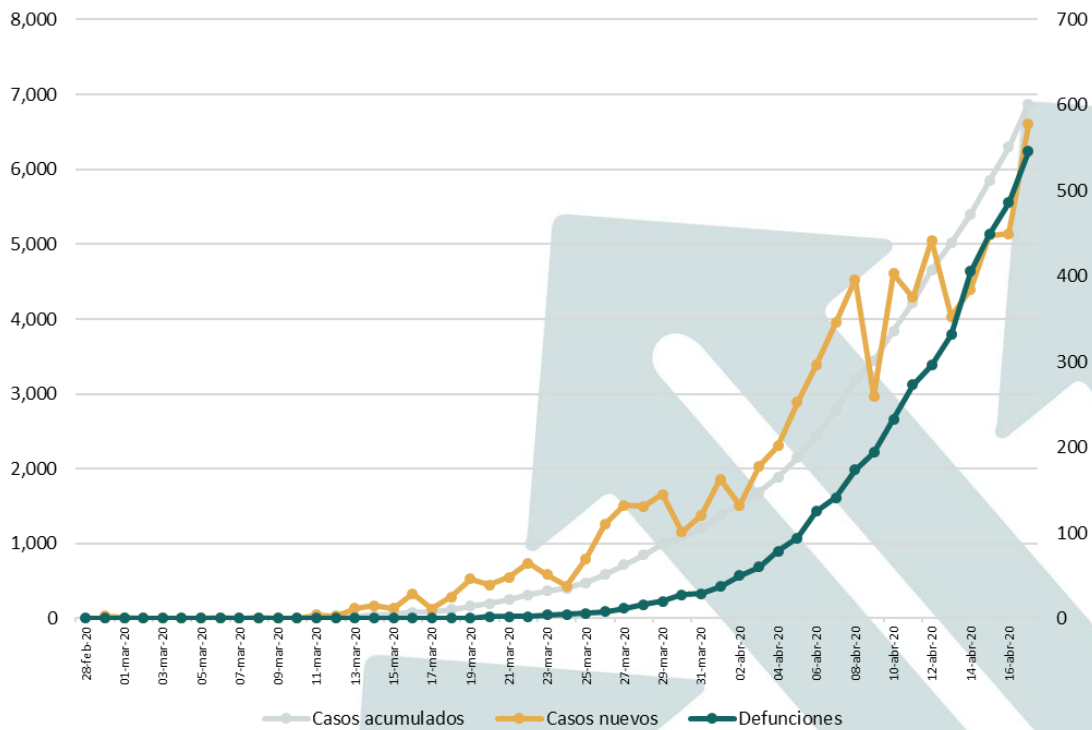




Reporte de los avances del COVID-19 en México y Coahuila

México					Coahuila	
Fecha	Casos acumulados	Casos diarios	Muertos	Muertos por día	Casos Acumulados	Casos diarios
13 de abril 2020	5,014	353	332	36	176	19
14 de abril 2020	5,399	385	406	74	194	18
15 de abril 2020	5,847	448	449	43	194	0
16 de abril 2020	6,297	450	486	37	214	20
17 de abril 2020	6,875	578	546	60	217	3

Casos acumulados, nuevos, y defunciones por COVID-19 en México (personas)



Fuente: Elaboración propia con datos de Secretaría de Salud a nivel federal

