



REPORTE SEMANAL DE

Información Económica Oportuna

SEMANA XX

Del 11 al 15 de mayo de 2020

CONTENIDO

15 de mayo de 2020

Reporte de los avances del COVID-19 en México y Coahuila	2
Escenarios de recuperación económica tras la pandemia	3
10.7 millones de personas en riesgo de caer en pobreza laboral por impacto del COVID-19: CONEVAL	5
El complejo de reabrir la economía	6
Indicadores Macroeconómicos de Coyuntura	7

Indicadores Oportunos			
Indicador	11-05-20	15-05-20	Variación
Tipo de cambio (pesos por USD)	24.07	24.04	↓
Petróleo WTI (USD por barril)	24.74	29.59	↑
Petróleo MME (USD por barril)	21.05	23.08	↑
IPC (unidades)	37,631	36,094	↓
UDI	6.40	6.40	→
UMA	86.88	86.88	→
CETES 28D	5.70	5.39	↓
TIEE 28D	6.23	6.17	↓
Onza oro NY (USD por oz)	1,698.85	1,755.65	↑
Onza plata NY (USD por oz)	15.64	17.07	↑

Fuente: El Economista e Investing.com

Radiografía COVID-19 al 15 de mayo de 2020			
País	Casos confirmados	Total de recuperados	Total de muertes
Estados Unidos	1,442,924	246,414	86,228
España	230,183	144,783	27,459
Italia	223,885	120,205	31,610
Alemania	175,233	151,597	7,897
China	84,031	79,273	4,637
México	45,032	30,451	4,767
Mundo	4,534,952	1,633,389	307,159

Fuente: El Financiero

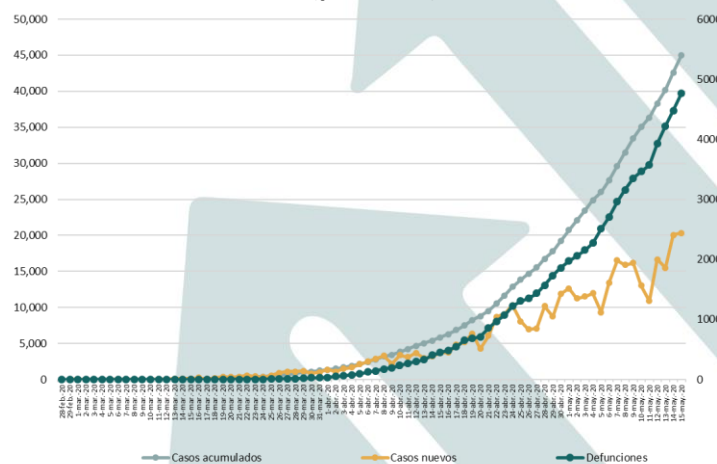


Reporte de los avances del COVID-19 en México y Coahuila

Fecha	México				Coahuila	
	Casos acumulados	Casos diarios	Muertos	Muertos por día	Casos Acumulados	Casos diarios
11 de mayo 2020	36,327	1,305	3,573	108	631	7
12 de mayo 2020	38,324	1,997	3,926	353	641	10
13 de mayo 2020	40,186	1,862	4,220	294	677	36
14 de mayo 2020	42,595	2,409	4,477	257	696	19
15 de mayo 2020	45,032	2,437	4,767	290	703	7

Desalentadoras noticias para Coahuila, después de que se informó en algunos medios de comunicación como “incontrolable el contagio en el estado”; a nivel nacional ubican a Coahuila en segundo lugar de contagios en menores de 0 a 14 años de edad. Esta semana el gobernador Miguel Ángel Riquelme informó que los maestros y alumnos no regresarían a las escuelas y terminarán el ciclo escolar en línea; así mismo están programando las fechas para la apertura en varios sectores empresariales para iniciar la reactivación económica.

Casos acumulados, nuevos, y defunciones por COVID-19 en México (personas)



Fuente: Elaboración propia con datos de Secretaría de Salud a nivel federal





Escenarios de recuperación económica tras la pandemia

Hoy en día con la próxima reapertura de los Sectores Industriales, existe la esperanza de que con ello la economía mexicana comience a recuperar su dinamismo, sin embargo, con el abrupto estancamiento de la actividad económica por casi ya dos meses, hace muy difícil pronosticar cual será el comportamiento de la recuperación. De acuerdo con una encuesta efectuada por Reuters entre más de 50 economistas, algunos, pronosticaron que la economía mundial se reduciría hasta un 6% en 2020, el otro extremo fue una predicción en el crecimiento de un 0.7 por ciento y el promedio fue una contracción de 1.2 por ciento.

Para el caso de México existen proyecciones que apuntan una reducción en el Producto Interno Bruto (PIB) hasta del 9.7 por ciento. Con la finalidad de tener una idea de cómo podría darse una eventual recuperación de la economía en nuestro país, a continuación, presentamos cinco posibles escenarios que representan diferentes salidas de la crisis.

Recuperación en forma de “V”

Representa el escenario optimo, el cual implica una caída brusca del PIB en el primer semestre de 2020, seguida por una recuperación igualmente aguda en la segunda parte del año, recuperando la mayor parte de los empleos perdidos. Requiere estructuras de salud pública sólidas y respuestas políticas efectivas. En el caso de México, no parece posible la recuperación bajo esta forma, dado que existen regiones en las que la enfermedad no está en fase de estabilización, provocando que las medidas de confinamiento sean extendidas más allá de lo previsto y con ello postergando la recuperación económica.

“U” el escenario más probable

En este escenario tendríamos una recuperación demorada y lenta, luego de una desaceleración de la economía de manera abrupta, con un gran incremento del desempleo y desaparición de una porción de las empresas, se considera que las políticas económicas implementadas en este escenario resultarían parcialmente efectivas, de tal manera que la recuperación se extendería hasta el 2021. Bajo esta forma, la economía es lastrada por sectores como el turismo y el comercio, toda vez que las restricciones de viaje permanecen y la movilidad tiende a ser semi-normal, muchas personas continuarán trabajando desde casa y aunque los restaurantes y cines abran, estarán menos concurridos a causa de las normas de distanciamiento social que las autoridades establezcan.

“W” el virus regresa

Bajo este escenario, luego de un descenso vertiginoso y un ligero ascenso, se presenta otra recaída de la economía, derivada del estallamiento en invierno de una segunda ola del Covid-19 a nivel global, con medidas de cuarentena extendidas a más regiones, provocando nuevamente el resurgimiento de interrupciones en las cadenas de suministro y como consecuencia postergando el crecimiento económico hasta el 2021, sin embargo, la experiencia con la primer ola permitirá que el crecimiento económico se recupere más rápido.



“L” el peor escenario

En este caso, hablamos de una depresión económica, en donde tras una caída brutal, no es posible determinar cuando el PIB volvería a crecer y generar empleos, la reactivación económica puede durar años y en el peor de los casos décadas, se presenta un daño estructural permanente por parte de la oferta, es decir implica una multitud de quiebres de empresas y con ello la pérdida de un número incalculable de empleos. Este escenario, implica que no fue suficiente la respuesta de salud pública, derivando en una mayor propagación del virus durante un periodo muy prolongado, así mismo las medidas políticas implementadas no disminuirían el empleo generalizado, la insolvencia, los impagos de crédito y la inestabilidad en el sector financiero.

Escenario “Swoosh”

Con una forma similar al famoso logo Swoosh de Nike, este escenario implica una fuerte desaceleración de la economía, seguida de una recuperación gradual de una manera más suave, lo que implica que se requeriría más tiempo en alcanzar el nivel previo a la crisis, debido a que el gasto de los consumidores posiblemente se vea afectado por una propensión al ahorro y graves frenos potenciales en la inversión, todo esto de la mano de una relajación de manera muy gradual de las medidas de contención del virus.





10.7 millones de personas en riesgo de caer en pobreza laboral por impacto del COVID-19: CONEVAL

En un estudio realizado por Consejo Nacional de Evaluación de la Política de Desarrollo Social (CONEVAL), estima que hasta 10.7 millones de personas podrían caer en pobreza laboral al culminar el mes de junio de 2020 ante la crisis mundial causada por el COVID-19, lo cual significaría un incremento significativo de las brechas de desigualdad.

El organismo autónomo estima que los aumentos son “preocupantes” en la pobreza de ingresos, y con ello la pobreza laboral, la cual enuncia las dificultades para conseguir la canasta básica con los ingresos que se percibe, la situación se torna alarmante, ya que no existen políticas públicas enfocadas a dicho sector de la población que se encuentra en ingresos medios y de no corregir la situación comenzarán a sufrir situaciones de pobreza.

De acuerdo con lo mencionado por el CONEVAL la crisis actual afectará principalmente a los grupos más vulnerables y las medidas anunciadas por parte de la federación son insuficientes ya que carecen de operación y dirección a la población objetivo.

En el reporte de “La política social en el contexto de la pandemia por el virus SARS-CoV-2 (COVID-19) en México, la dependencia presentó dos escenarios posibles.

1. Se considera una contracción económica de seis por ciento y se simula una caída generalizada del ingreso equivalente al cinco por ciento.
2. Simula una caída del cinco por ciento en los ingresos, considerando mayores afectaciones a la población en función del ingreso y de la incidencia de pobreza humana (Financiero, 2020)

Ambos escenarios presentan condiciones poco favorables ya que en ambos el total de personas en situación de pobreza de ingresos se incrementaría 7.2 y 7.9 por ciento lo cual se traduce en 8.9 y 9.8 millones de personas. Para el caso de las personas en pobreza extrema de ingresos, las cuales no son capaces si quiera de adquirir una canasta alimenticia se incrementaría entre 4.9 y 8.5 por ciento, llegando a un incremento final de pobreza de ingresos de entre 6.1 y 10.7 millones de personas.

El director de desarrollo social Rodolfo de la Torre indicó que “Es muy preocupante porque el Coneval está hablando de que se podría aumentar la pobreza en números cercanos a los presentados en 1994, cuando en el curso de dos años aumentó la pobreza casi 16 puntos porcentuales” (Financiero, 2020).





El complejo de reabrir la economía

Las distintas ramas industriales que ya quieren reactivar actividades, sobre todo las vinculadas al TMEC por la presión de Estados Unidos, como la automotriz, aeronáutica, electrónicos y dispositivos médicos, están evaluando cómo reabrir sus plantas, pero hay un temor generalizado porque necesitan más certeza sobre el riesgo para sus trabajadores. Y para que haya más certidumbre se necesita un mayor tamizaje. El presidente Donald Trump calificó el miércoles de inaceptable la advertencia del principal experto en enfermedades infecciosas de Estados Unidos, Anthony Fauci, sobre los peligros de reabrir la economía demasiado rápido. “Para mí no es una respuesta aceptable”, dijo Trump a periodistas en la Casa Blanca, mostrándose sorprendido por la respuesta que Fauci dio el martes a los legisladores en su testimonio ante el Senado.

Fauci, director del Instituto Nacional de Alergia y Enfermedades Infecciosas, advirtió que un levantamiento prematuro de las cuarentenas puede provocar más brotes del mortal coronavirus, que ya ha cobrado la vida de más de 82 mil estadounidenses y ha puesto a la economía de rodillas. El científico instó a los estados a seguir las recomendaciones de los expertos en salud de esperar a que haya señales de remisión, incluyendo una disminución del número de nuevas infecciones, antes de reanudar las actividades. Los mercados financieros, es específico el S&P 500, cerró en baja tras una sesión volátil, debido a que los riesgos que suponen reabrir la economía muy pronto eclipsaron el reinicio de la golpeada actividad a nivel mundial tras el relajamiento de los confinamientos generados por el coronavirus. Los inversores analizaban la posibilidad de una segunda ola de infecciones por coronavirus frente a las esperanzas de que el alivio de las restricciones pudiera alentar la recuperación de la economía en Estados Unidos, asolada por la pandemia. Los reportes de China, Alemania y Corea del Sur de nuevas infecciones por coronavirus desde que se aliviaron las medidas de confinamiento avivaron los temores de un resurgimiento más amplio de la enfermedad.

Por otro lado, en México después de 51 días de iniciada la Jornada Nacional de Sana Distancia, el gobierno federal presentó este miércoles su plan de regreso “a la nueva normalidad”, el cual está dividido en tres etapas para el reinicio de actividades sociales, económicas y escolares, todo ello “bajo los principios siempre de claridad, seguridad y certidumbre”.

La primera etapa, llamada “los municipios de la esperanza”, iniciará a partir del 18 de mayo en 259 localidades en 15 estados, en donde no se han registrado casos de contagio por coronavirus Covid-19. En ellos se implementarán en los próximos días cercos sanitarios de protección y se abrirán espacios públicos, escolares y labores. **La segunda etapa** se aplicará del 18 al 30 mayo con la preparación para la reapertura general, en ella la construcción, la minería y fabricación de equipos de transporte serán consideradas actividades esenciales. Por último, **la tercera fase** del plan se implementará a partir del 1 de junio con la aplicación de un semáforo por regiones para la reapertura de actividades sociales y económicas.

La Secretaria de Economía Graciela Márquez Colín, presentó el plan de apertura de las actividades sociales, educativas y económicas que funciona por regiones. A partir del 1 de junio comenzará la reactivación económica, de acuerdo a un esquema de semáforos, que contempla cuatro colores que indican el nivel de alerta y protocolo de sanidad.



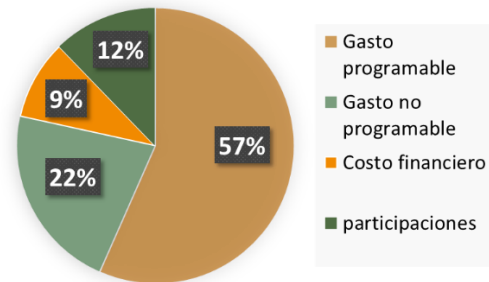


Indicadores Macroeconómicos de Coyuntura

Gasto del sector público para el ejercicio 2020

Para el ejercicio 2020 el gasto total del sector público asciende a 6,107,732 millones de pesos (mdp), los cuales se dividen en gasto programable 4,407,404 mdp, el rubro de gasto no programable cuenta con un total de 1,700,329 mdp para el costo financiero y participaciones cuentan con un saldo total de 727,374 mdp y 951,455 mdp respectivamente.

Gasto del sector público para el ejercicio 2020 (mdp)



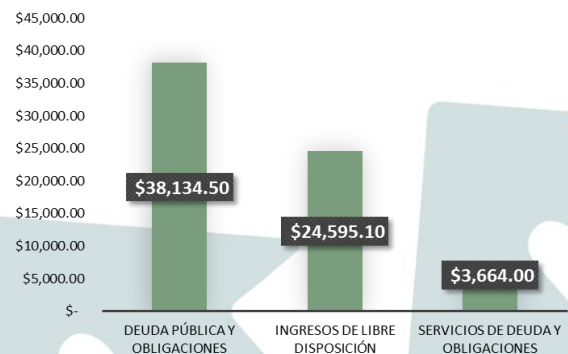
Fuente: Elaboración propia con datos del Centro de Estudios de las Finanzas Públicas 2020

Deuda Subnacional caso Coahuila al cierre del 4T de 2019

El cierre del 4T de 2019 el saldo total de la Deuda Pública y Obligaciones asciende a 38,134.5 millones de pesos (mdp), los Ingresos de libre disposición se encuentran en 24,595.1 mdp.

El indicador de “Servicio de la Deuda y Obligaciones” asciende a un monto total de 3,664 mdp, el cual representa un 14.9 por ciento.

Deuda Subnacional caso Coahuila al cierre del 4T de 2019 (mdp)



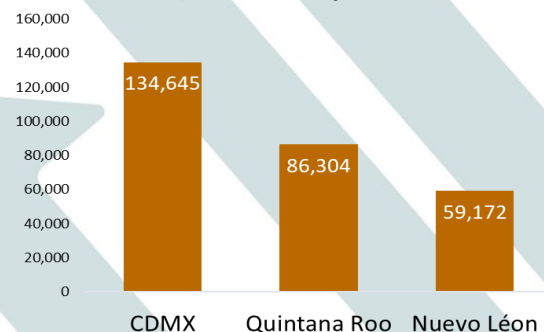
Fuente: Elaboración propia con datos del Centro de Estudios de las Finanzas Públicas 2020

Desempleo en las principales zonas económicas enero -abril 2020 (miles de empleos)

Con la aparición del coronavirus en el mundo las economías han presentado estragos en el sector económico.

En México, las zonas principales de desarrollo sufren los estragos. tan solo en la Ciudad de México, se han perdido 134,645 empleos, seguido de Quintana roo con 86,304 y Nuevo León con 59,172 empleos perdidos.

Desempleo en las principales zonas económicas enero -abril 2020 (miles de empleos)



Fuente: Elaboración propia con datos Instituto Mexicano del Seguro Social (IMSS) 2020

