



REPORTE SEMANAL DE

Información Económica Oportuna

SEMANA XIV

Del 5 al 9 de abril de 2021

Reporte de los avances del COVID-19 en México y Coahuila	2
Remesas acumulan aumento de 20.9% en los primeros 2 meses del 2021: Banxico	3
FMI mejora pronóstico de crecimiento para México en 2021 de 4.3 a 5%	4
Costo financiero repuntará en 2022, prevé Hacienda	5
Indicadores Macroeconómicos de Coyuntura	6

Indicadores Oportunos

Indicador	05-04-21	09-04-21	Variación
Tipo de cambio (pesos por USD)	20.29	20.13	↓
Petróleo WTI (USD por barril)	58.56	59.20	↑
Petróleo MME (USD por barril)	58.37	57.39	↓
IPC (unidades)	47,246	48,188	↑
UDI	6.74	6.76	↑
UMA	89.62	89.62	→
CETES 28D	4.08	4.07	↓
TIIE 28D	4.28	4.28	→
Onza oro NY (USD por oz)	1,727.25	1,744.65	↑
Onza plata NY (USD por oz)	24.70	25.33	↑

Fuente: El Economista e Investing.com

Radiografía COVID-19 al 9 de abril de 2021			
País	Casos confirmados	Total de recuperados	Total de muertes
Estados Unidos	31,006,952	ND*	560,152
España	3,336,637	150,376	76,179
Italia	3,717,602	3,060,411	112,861
Alemania	2,967,706	2,640,700	78,062
China	101,998	96,703	4,843
México	2,272,064	1,765,244	207,020
Mundo	134,125,854	76,175,190	2,905,412

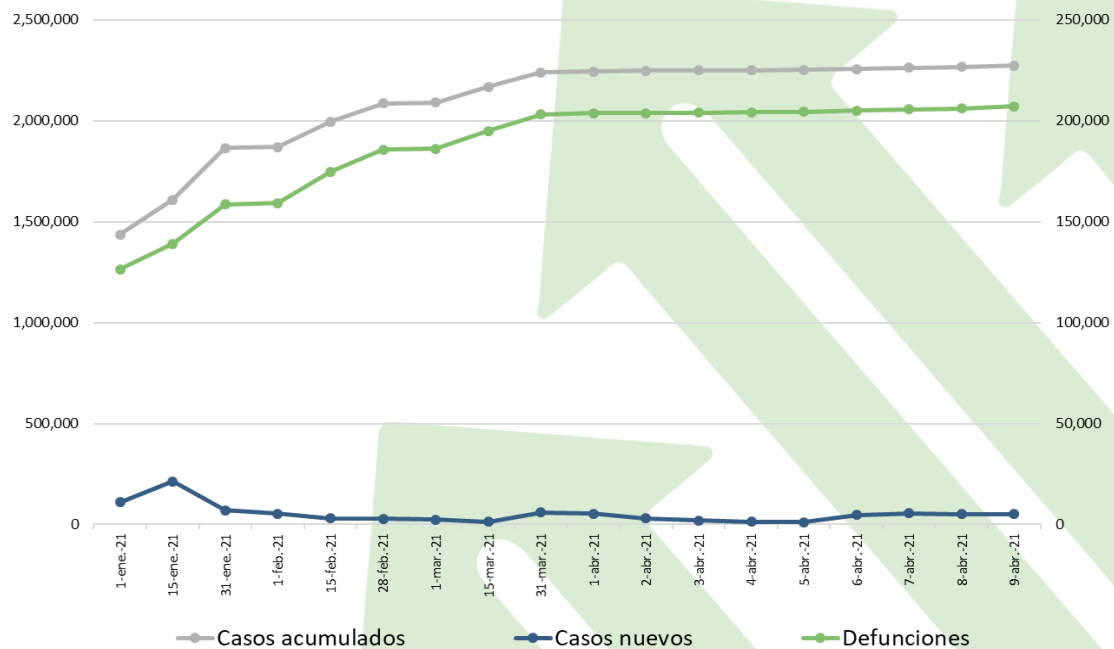
Fuente: Johns Hopkins University

* ND= No disponible

Reporte de los avances del COVID-19 en México y Coahuila

Fecha	México				Coahuila	
	Casos acumulados	Casos diarios	Muertos	Muertos por día	Casos Acumulados	Casos diarios
5 de abril 2021	2,251,705	1,247	204,399	252	68,762	8
6 de abril 2021	2,256,380	4,675	205,002	603	68,832	70
7 de abril 2021	2,261,879	5,499	205,598	596	68,903	71
8 de abril 2021	2,267,019	5,140	206,146	548	68,943	40
9 de abril 2021	2,272,064	8,045	207,020	874	68,987	44

Casos acumulados, nuevos, y defunciones por COVID-19 en México (personas)



Fuente: Elaboración propia con datos de Secretaría de Salud a nivel federal

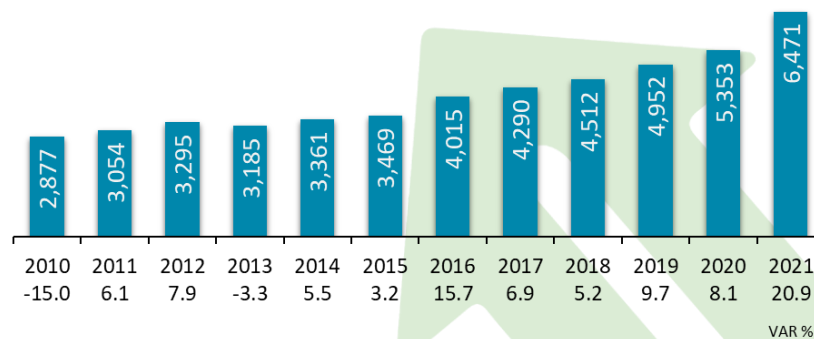


Remesas acumulan aumento de 20.9% en los primeros 2 meses del 2021: Banxico

En México 1.8 millones de familias reciben remesas, en los primeros dos meses del año se alcanzó un acumulado de 6,741 millones de dólares (mdd), informó el Banco de México. Este ingreso de migra dólares, significó un aumento de 20.9% respecto de 5,352.9 millones captados entre enero y febrero del año anterior. El Banco Central muestra que, en este periodo, la remesa promedio fue de 347 dólares, una entrada superior a los 322 dólares que recibió cada hogar en el mismo lapso del año anterior.

En el dato mensual de remesas enviado desde el exterior a México durante febrero sumó 3,173 millones de dólares, cifra que incorpora una tercera desaceleración mensual consecutiva desde diciembre y resultó “ligeramente inferior a las expectativas que teníamos de un aumento más robusto”, admitió el economista Alberto Ramos, para América Latina de Goldman Sachs (GS). Asimismo, el estratega destacó que la depreciación del peso frente al dólar de 7.3% anual fortaleció en 25.3% el rendimiento en pesos de los giros enviados desde Estados Unidos hacia los hogares de los trabajadores en México, de igual forma, explicó que el flujo de remesas se mantiene fuerte, evidenciando el impacto de “las generosas transferencias fiscales que está otorgando el gobierno de Estados Unidos a las familias, así como del competitivo diferencial cambiario”.

Ingreso por remesas en dólares acumulados enero febrero 2010 – 2021
(Millones de dólares)



Fuente: Elaboración propia con datos del Banco de México



FMI mejora pronóstico de crecimiento para México en 2021 de 4.3 a 5%

El Fondo Monetario Internacional (FMI) prevé que la economía mexicana crezca 5.0% este año, 0.7 puntos porcentuales más que lo previsto en enero. Asimismo, proyectó que el Producto Interno Bruto (PIB) modere su crecimiento a 3.0% en 2022, 0.5 puntos porcentuales más que en su anterior reporte sobre Perspectivas Económicas Mundiales.

Las proyecciones globales mejoraron por los ajustes alcistas en los pronósticos de las economías avanzadas principalmente para Estados Unidos, en donde el repunte esperado para su PIB es de 6.4% y 3.5% en 2021 y 2022, respectivamente, 1.3 y 1 punto porcentuales superiores a lo proyectado en enero.

Gracias al paquete de estímulos fiscales aprobado se estima que Estados Unidos regrese a su actividad a niveles de finales de 2019 en la primera mitad de 2021 y Japón en la segunda mitad. Con estas mejoras, el FMI mejoró en medio punto porcentual sus pronósticos sobre el PIB global a 6.0% en 2021.

El estimado del FMI sobre el repunte de 5.0% en el PIB de México en 2021 concuerda con la mejora en los pronósticos que hizo el Banco de México a 4.8% y supera al de otros organismos multilaterales. Debido al efecto cascada del Plan de Rescate de Estados Unidos, que prevé impulse el PIB de ese país en 6.5% en este año, la Organización para la Cooperación y Desarrollo Económico (OCDE), mejoró sus previsiones sobre el PIB mexicano a 4.5%; asimismo, la Conferencia de las Naciones Unidas sobre Comercio y Desarrollo (UNCTAD), estimó un repunte 4.0% en 2021.

Por su parte, el Banco Mundial estimó un aumento de 3.7% en sus perspectivas publicadas en enero y la Comisión Económica para América Latina y el Caribe (CEPAL), previó un repunte de 3.8% en diciembre pasado. La economía mexicana dio señales de reanudación en su trayectoria hacia la recuperación económica durante enero y febrero, de acuerdo con el Sistema de Indicadores Cíclicos (SIC) del Instituto Nacional de Estadística y Geografía (INEGI).

Esto es debido al inicio del plan de vacunación contra COVID-19, luego de que varias entidades regresaron al semáforo rojo como medida de contingencia por la pandemia. El indicador adelantado, que se anticipa a los cambios de trayectoria del ciclo económico del país, registró un avance de 0.24 puntos en febrero del 2021, para ubicarse en las 101.54 unidades. Lo anterior representó su mayor nivel desde febrero de 2008, cuando se colocó en los 101.59 puntos. Además, hiló nueve meses con resultados positivos. Se observa que este indicador se encuentra por encima de su tendencia de largo plazo, al presentar un valor de 101.57 puntos.



Costo financiero repuntará en 2022, prevé Hacienda

A pesar de que en este 2021, el costo financiero de la deuda pública se reduciría respecto de lo estimado, la Secretaría de Hacienda y Crédito Público (SHCP) prevé un incremento en el pago de servicio de la deuda, no obstante, las presiones sobre el pago de intereses podrían darse antes, según mencionan expertos. Para este año, la SHCP estima que el costo financiero va a disminuir 5.9 mil millones de pesos, para terminar en 717 mil 961 millones de pesos, sin embargo, la proyección para 2022 es que el costo tendrá una tendencia al alza y repuntará a 761 mil 981 millones de pesos.

De acuerdo con el economista en jefe de Citibanamex, Adrián de la Garza, quien estimó que es muy probable que la SHCP va a terminar enfrentando un mayor costo financiero para finales de 2021 y 2022, debido a que las tasas de interés bajaron por mucho tiempo. “Si la Reserva Federal termina incrementando la tasa de interés antes de lo anticipado, no en 2021, pero sí en 2022, todo esto generaría una presión al costo financiero de la deuda externa y posiblemente la interna, si el Banco de México también empieza a incrementar las tasas, ya que comenzarían las presiones más elevadas para la inflación”, expuso.

El economista en jefe de Amcham, Luis Foncerrada señaló que, en el contexto del lanzamiento del paquete de estímulos fiscales del presidente de Estados Unidos, Joe Biden, la tasa de los bonos del Tesoro repuntó y de inmediato se reflejó en la tasa de interés del bono de México a 10 años subiendo así hasta 7.0%.

Para este año, el Gobierno Federal tiene aprobado un techo de deuda por 700 mil millones de pesos para endeudamiento interno y hasta 5 mil 200 millones de dólares para endeudamiento externo.

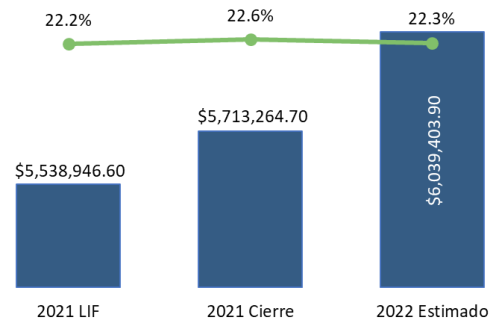


Indicadores Macroeconómicos de Coyuntura

Ingresos Presupuestarios del Sector Público, 2021-2022

Para el cierre del 2021, se estima que los ingresos presupuestarios serán de cinco billones 713 mil 564.7 millones de pesos (mdp) equivalentes a 22.25 del PIB. Monto en línea con la perspectiva de crecimiento económico que, para efectos de Finanzas Públicas, se ubica en un 5.3% real anual. Las estimaciones de la SHCP para el 2022 son de un crecimiento de 3.6%, que impactará a la recaudación en 6 billones 39 mil 403.9 mdp, o sea, 22.3% del PIB en ingresos presupuestarios.

Ingresos Presupuestarios del Sector Público, 2021-2022 (millones de pesos y porcentaje del PIB)

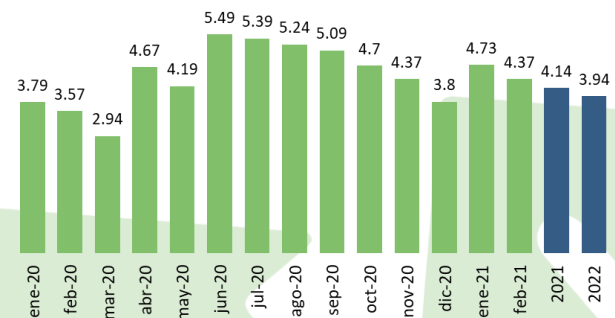


Fuente: Elaboración propia con datos del CEFP y SHCP

Tasa de Desocupación Mensual, 2016-2022

Los Pre-Criterios de 2022 fueron impactados por el COVID-2019 a lo largo de 2020, en la representación gráfica se muestra signos de recuperación a inicios de 2021, sin embargo, existen sectores que aún no alcanzan los niveles que tenían antes de la pandemia. En junio de 2020, la tasa de desocupación mensual fue de 5.49% a 4.37% en febrero de 2021. El sector privado la prevé para el cierre de 2021 y 2022, niveles por debajo de lo ya observado, al situarlos en 4.14 y 3.94%, respectivamente.

Tasa de Desocupación Mensual, 2016-2022 (porcentaje)

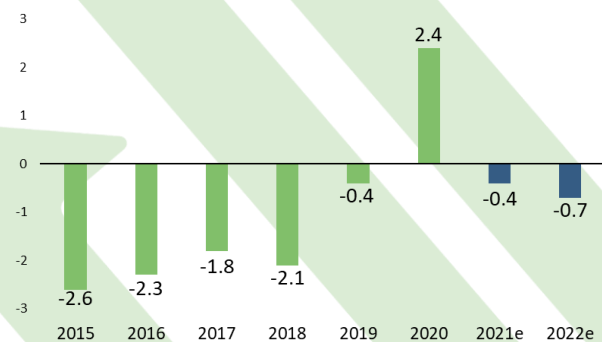


Fuente: Elaboración propia con datos de CEFP e INEGI

Cuenta Corriente de la Balanza de Pagos, 2015-2022^e

Los Pre-Criterios prevén un déficit dentro de la balanza de pagos en la cuenta corriente para el cierre del 2021. Dicho déficit asciende a 5 mil 395 millones de dólares (mdd) lo que representa a -0.4% respecto del PIB y que para el siguiente año (2022) pudiera ampliarse a 8 mil 774 mdd, equivalente a -0.7% del PIB. Por otro lado, la encuesta que realizó el Banxico en marzo de 2021 al sector privado, se estimó un superávit de 7 mil 239 mdd para el cierre de 2021 y un déficit de 251 mdd en 2022.

Cuenta Corriente de la Balanza de Pagos, 2015-2022^e (porcentaje del PIB)



Fuente: Elaboración propia con datos de CEFP, Banco de México y SHCP.