



REPORTE SEMANAL DE

Información Económica Oportuna

SEMANA XXV

Del 21 al 25 de junio de 2021

Reporte de los avances del COVID-19 en México y Coahuila	2
Motivos por los que aumentaron las remesas en 2020	3
Más intervención del Estado en la economía: nuevo paquete de inversión de EUA	4
La IFT da permiso a Starlink para vender su internet en México	5
Indicadores Macroeconómicos de Coyuntura	6

Indicadores Oportunos

Indicador	21-06-21	25-06-21	Variación
Tipo de cambio (pesos por USD)	20.59	19.86	↓
Petróleo WTI (USD por barril)	70.82	73.30	↑
Petróleo MME (USD por barril)	67.44	69.60	↑
IPC (unidades)	50,320	50,558	↑
UDI	6.81	6.82	↑
UMA	89.62	89.62	↔
CETES 28D	4.00	4.03	↑
TIIE 28D	4.28	4.52	↑
Onza oro NY (USD por oz)	1,783.55	1,778.75	↓
Onza plata NY (USD por oz)	26.02	26.12	↑

Fuente: El Economista e Investing.com

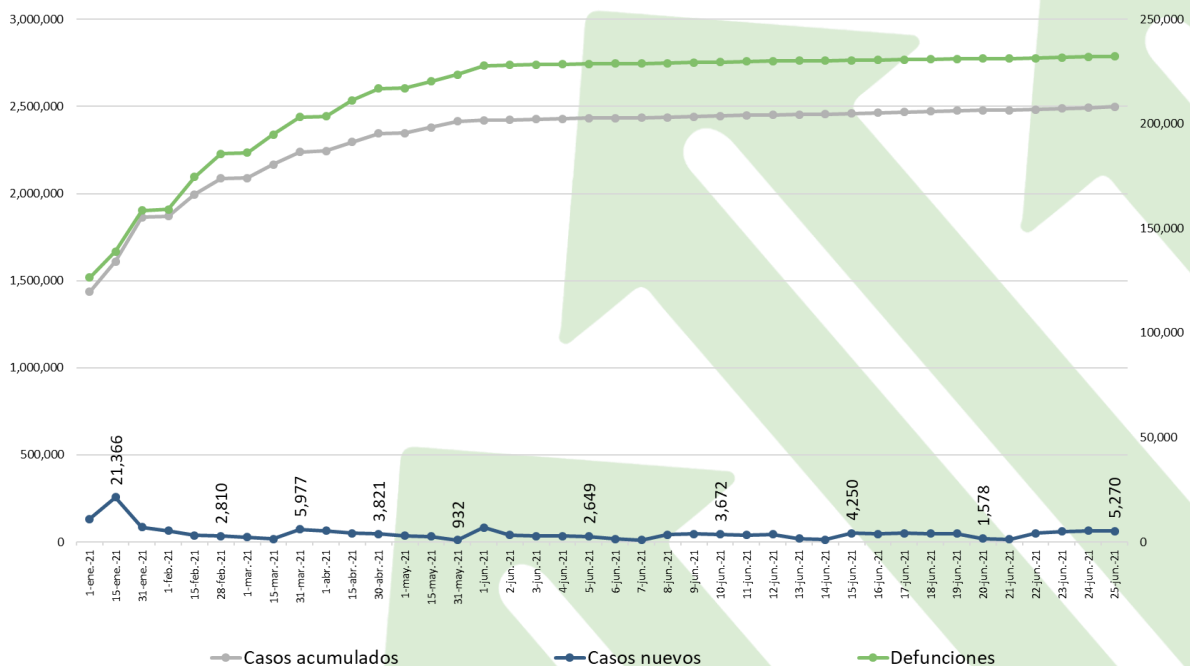
Radiografía COVID-19 al 25 de junio de 2021			
País	Casos confirmados	Total de muertes	Dosis de vacunas administradas
Estados Unidos	33,598,304	603,454	320,737,552
España	3,782,463	80,779	38,808,490
Italia	4,256,451	127,418	48,741,286
Alemania	3,733,344	90,724	70,536,404
China	103,655	4,847	1,120,643,000
México	2,498,357	232,346	42,155,839
Mundo	180,176,351	3,903,639	2,805,453,561

Fuente: Johns Hopkins University

Reporte de los avances del COVID-19 en México y Coahuila

Fecha	México				Coahuila	
	Casos acumulados	Casos diarios	Muertos	Muertos por día	Casos Acumulados	Casos diarios
21 de junio 2021	2,478,551	1,268	231,244	57	71,578	17
22 de junio 2021	2,482,784	4,233	231,505	261	71,618	40
23 de junio 2021	2,487,747	4,963	231,847	342	71,646	28
24 de junio 2021	2,493,087	5,340	232,068	221	71,677	31
25 de junio 2021	2,498,357	5,270	232,346	278	71,713	36

Casos acumulados, nuevos, y defunciones por COVID-19 en México (personas)



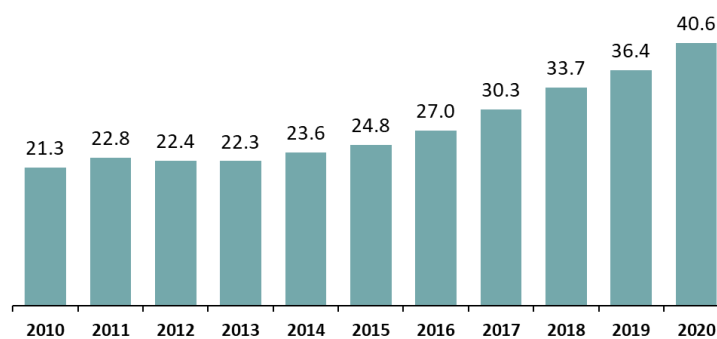
Fuente: Elaboración propia con datos de Secretaría de Salud a nivel federal



Motivos por los que aumentaron las remesas en 2020

En 2020 el envío de remesas a México registró un récord al totalizar 40 mil 607 millones de dólares, por encima de los 36 mil 439 millones de dólares alcanzados en 2019, cuyo incremento se debe entre otros factores al impulso fiscal implementado en Estados Unidos (EU), relacionado a su vez con el hecho de que en nuestro país el gobierno decidió no tener ningún tipo de estímulo fiscal a fin de aminorar los efectos de la pandemia.

Ingresos por remesas familiares 2010-2020 Miles de millones de pesos



Fuente: Elaboración Banco de México

Los cheques de mil 200 dólares que el gobierno de nuestro vecino del norte distribuyó, fueron un factor muy importante en el envío de remesas, ya que alrededor de 7 millones de mexicanos que viven en EU pudieron haber tenido acceso a dichos recursos.

A partir del año 2018 volvió a crecer la migración mexicana hacia los Estados Unidos, muchos de ellos preparados con ahorros, lo cual aunado a las restricciones en la movilidad por la pandemia, provocó que forzosamente tuvieran que recurrir al envío, reflejándose a su vez en un crecimiento de las remesas hacia México.

Cabe resaltar el papel laboral que los mexicanos llevan a cabo en EU, desarrollando principalmente actividades que no fueron pausadas durante la pandemia, como la construcción, la comida y la agricultura, de tal manera que muchos de ellos no perdieron sus empleos lo cual resulta ser otro de los factores que explican por qué las remesas continuaron llegando.

Por último, resulta importante señalar que aún y con la enorme contribución a los ingresos del país durante la pandemia, siendo un enorme soporte para las economías de muchas familias mexicanas, las remesas de ninguna manera podrán suplantar el desarrollo, los migrantes no salen porque quieren, sino porque buscan oportunidades de trabajo que no encontraron en su tierra natal y de no haber recibido dichos recursos, la economía de una gran parte de los hogares mexicanos hoy se encontraría en peores condiciones.



Más intervención del Estado en la economía: nuevo paquete de inversión de EUA

En esta semana se anunció un megapaquete de inversión por parte del gobierno estadounidense de alrededor de 4 billones de dólares para los próximos cinco años. Estas medidas que fueron apoyadas por los conservadores y los liberales fueron concebidas después de complicadas negociaciones y de cabildeo entre los congresistas de esta nación.

Este dinero gubernamental será dirigido a la industria estadounidense para el desarrollo de productos que se puedan comerciar interna y externamente. Se habla que esta inversión alcance el 20.0 por ciento del Producto Interno Bruto (PIB) de EUA. Este paquete de inversión por parte del gobierno estadounidense es un cambio de paradigma.

El paradigma actual en casi todas las naciones es la moderada intervención estatal en los temas económicos, de esta manera la toma de decisiones las hace el mercado y sus indicadores internacionales. No obstante, el anuncio de esta inversión estatal es un giro de 180 grados. La intervención estatal ya es un hecho para los Estados Unidos de América.

Estas políticas económicas que toma el gobierno estadounidense no es volver a las políticas del siglo pasado. Todo apunta a que el gobierno de esta nación está aprendiendo de su rival más importante: China. Este país oriental ha llevado a cabo megapaquete tras megapaquete de inversión a lo largo de estos últimos 20 años. China en estos momentos ha apostado por la innovación en toda la cadena de capitales.

La duda para el pueblo estadounidense es *quién* pagará esta inversión gubernamental en la economía. ¿Serán los contribuyentes o los inversores privados? Por lo pronto la base tributaria del país norteamericano será la que financie este nuevo rumbo de su economía.

Las tensiones comerciales entre EUA y China se podrán equilibrar con este nuevo paquete de inversión, es lo que planea la primera. México tendrá que apuntar sus políticas económicas de este estilo para el corto, mediano y largo plazo. El paradigma de la cero intervención estatal se ha quedado atrás.



La IFT da permiso a Starlink para vender su internet en México

Starlink Satellite Systems México, empresa del empresario Elon Musk, ha llegado y planea quedarse gran tiempo. Así lo indica el permiso del Instituto Federal de Telecomunicaciones (IFT) que le da autorización a la empresa de recién constitución Starlink Satellite Systems México, S. de R.L. de C.V. Esta autorización es para enviar y recibir señales satelitales hacia y desde satélites extranjero con cobertura para México. El permiso concedido por la autoridad federal fue solicitado el 2 de abril de 2021; el 24 de mayo fue autorizado, teniendo la empresa 180 días naturales para tener listo sus servicios para los consumidores mexicanos.

Esto significa que el 28 de octubre (a más tardar) de 2021 el servicio de internet de la empresa de Elon Musk estará disponible. Este servicio tiene vigencia de diez años (2031) prorrogables por plazos iguales si el IFT acredita los criterios de esta empresa.

Starlink Satellite Systems México ya ofrece, por un precio de 99 dólares, o sea 1,977 pesos mensuales, el servicio de internet con velocidades de navegación de 1 Gbps. El precio de instalación del hardware es de 486 dólares (9,710 pesos).

La empresa no ha descartado sumar más flota satelital para que el servicio mejore en esta región mexicana, y mantener los estándares de internet ultrarrápido con tecnología 5G. Elon Musk llama SpaceX a la constelación de 12,000 satélites que planea llevar a cabo. Por el momento hay una flota de 1,800 de éstos.

Queda como duda intermitente el cómo se solucionará la estabilidad del internet con los cambios en el clima de la región, ya que se ha comprobado que la velocidad de este servicio se ve altamente afectado por el clima. El costo del mismo también es un tema del que se hablará, ya que es inaccesible para gran parte de la población mexicana.

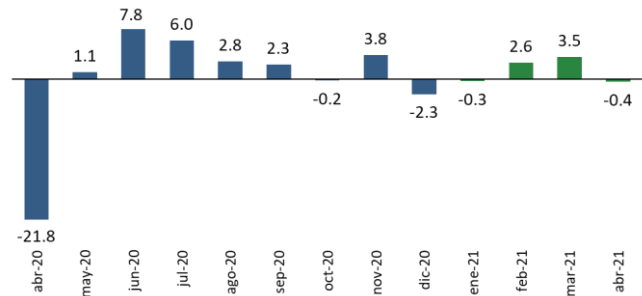


Indicadores Macroeconómicos de Coyuntura

Ventas minoristas abril 2020-2021

El Instituto Nacional de Estadística y Geografía (INEGI) reportó que las ventas en las tiendas minoristas perdieron impulso en abril, donde los negocios que operan a través de Internet y catálogos impresos, televisión y similares fueron las de peor comportamiento, aunque los especialistas visualizan un mejor desempeño en los próximos meses.

Ventas minoristas abril 2020-2021 (variación porcentual)



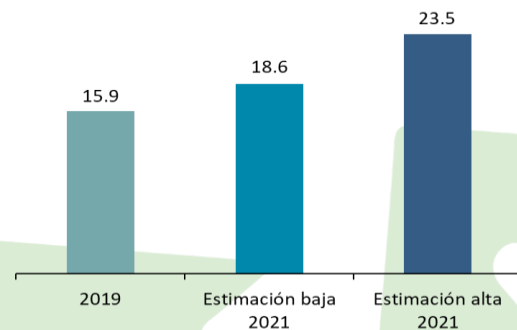
Nota. Adaptado de "Comercio frena su avance; sector servicios se modera", Tellez, C., 2021, El Financiero, Año XL No.10885, p. 7

Visitantes nacionales e internacionales julio y agosto 2019 y 2021

De acuerdo con la Secretaría de Turismo (SECTUR), la industria turística recibiría los próximos dos meses entre 18.6 y hasta 23.5 millones de viajeros, lo que superaría entre 17.0 y hasta 48.0 por ciento el nivel de 2019, es decir, antes de la pandemia.

Sin embargo, no así en ingresos, debido a la baja en el turismo de extranjeros, lo que disminuiría la derrama económica.

Visitantes nacionales e internacionales julio y agosto 2019 y 2021 (millones de visitantes)

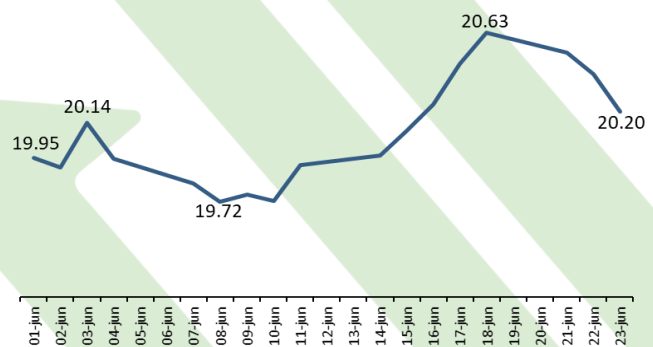


Nota: Recuperado de "Anticipan en verano más turismo, pero menos ingresos", Munguía, A., 2021, El Financiero, Año XL No.10885, p. 1

Tipo de cambio a 48 horas cierre interbancario de venta junio 2021, peso por dólar EUA

El peso extendió su recuperación por tercera sesión consecutiva, luego que Jerome Powell, presidente de la Reserva Federal (FED) en los Estados Unidos, reiterara que las presiones inflacionarias son transitorias y que, en caso de no serlo, cuentan con las herramientas necesarias para controlarla a su objetivo del 2.0 por ciento, además de señalar que las alzas de tasas no serán inmediatas.

Tipo de cambio a 48 hrs cierre de venta junio 2021 (peso por dólar EUA)



Fuente: Elaboración propia con datos de Banxico

