

# REPORTE SEMANAL DE

Información Económica Oportuna

## SEMANA XXVIII

Del 12 al 16 de julio de 2021

|  |   |
|--|---|
| Reporte de los avances del COVID-19 en México y Coahuila           | 2 |
| Remesas cerrarían este año en casi 50 mil mdd: BBVA                | 3 |
| Crece 15% número de trabajadores que retiran ahorros de sus AFORES | 4 |
| Recaudación y PEMEX: los retos de Ramírez de la O                  | 5 |
| Indicadores Macroeconómicos de Coyuntura                           | 6 |

### Indicadores Oportunos

| Indicador                      | 12-07-21 | 16-07-21 | Variación |
|--------------------------------|----------|----------|-----------|
| Tipo de cambio (pesos por USD) | 19.84    | 19.90    | ↑         |
| Petróleo WTI (USD por barril)  | 74.63    | 71.48    | ↓         |
| Petróleo MME (USD por barril)  | 70.05    | 67.74    | ↓         |
| IPC (unidades)                 | 49,768   | 50,275   | ↑         |
| UDI                            | 6.84     | 6.85     | ↑         |
| UMA                            | 89.62    | 89.62    | →         |
| CETES 28D                      | 4.30     | 4.30     | →         |
| TIIE 28D                       | 4.52     | 4.52     | →         |
| Onza oro NY (USD por oz)       | 1,805.20 | 1,811.75 | ↑         |
| Onza plata NY (USD por oz)     | 26.24    | 25.68    | ↓         |

Fuente: El Economista e Investing.com

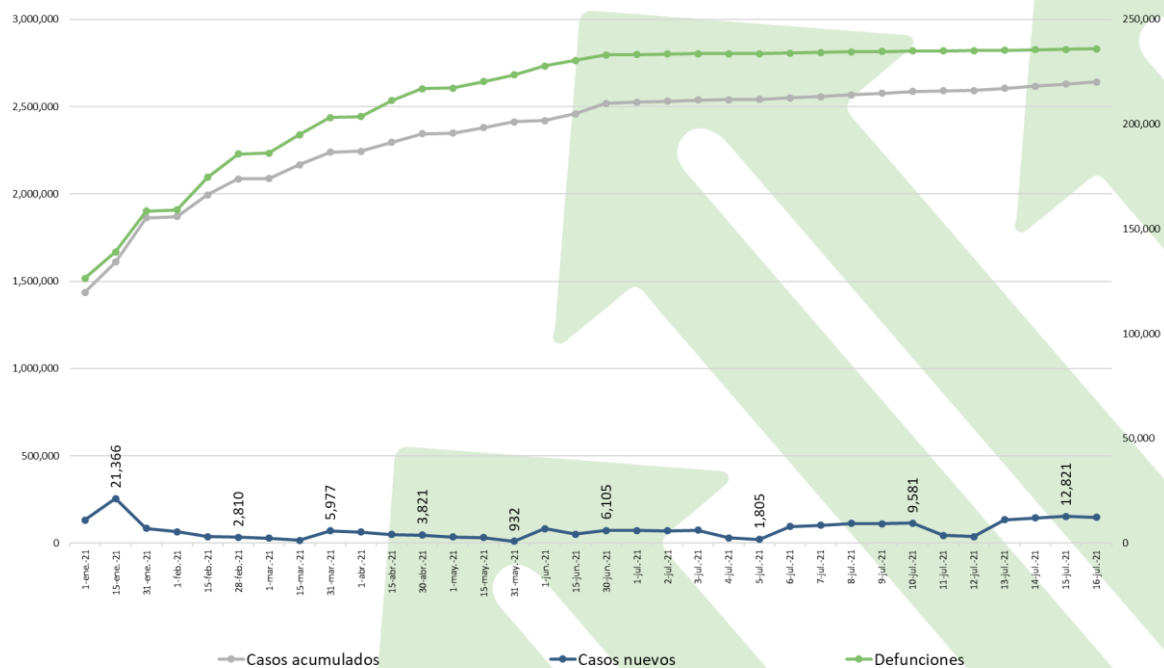
| Radiografía COVID-19 al 16 de julio de 2021 |                   |                  |                                |
|---|-------------------|------------------|--------------------------------|
| País  | Casos confirmados | Total de muertes | Dosis de vacunas administradas |
| Estados Unidos                              | 33,996,006        | 608,495          | 335,461,834                    |
| España                                      | 4,100,222         | 81,096           | 50,239,048                     |
| Italia                                      | 4,281,214         | 127,851          | 60,418,002                     |
| Alemania                                    | 3,749,134         | 91,352           | 84,989,850                     |
| China                                       | 104,194           | 4,848            | 1,426,347,000                  |
| <b>México</b>                               | <b>2,642,068</b>  | <b>236,015</b>   | <b>52,704,960</b>              |
| Mundo                                       | 189,282,142       | 4,070,841        | 3,565,903,014                  |

Fuente: Johns Hopkins University

## Reporte de los avances del COVID-19 en México y Coahuila

| Fecha            | México           |               |         |                 | Coahuila         |               |
|------------------|------------------|---------------|---------|-----------------|------------------|---------------|
|                  | Casos acumulados | Casos diarios | Muertos | Muertos por día | Casos Acumulados | Casos diarios |
| 12 de julio 2021 | 2,593,574        | 3,074         | 235,058 | 89              | 72,317           | 20            |
| 13 de julio 2021 | 2,604,711        | 11,137        | 235,277 | 219             | 72,425           | 108           |
| 14 de julio 2021 | 2,616,827        | 12,116        | 235,507 | 230             | 72,541           | 116           |
| 15 de julio 2021 | 2,629,648        | 12,821        | 235,740 | 233             | 72,695           | 154           |
| 16 de julio 2021 | 2,642,068        | 12,420        | 236,015 | 275             | 72,790           | 95            |

## Casos acumulados, nuevos, y defunciones por COVID-19 en México (personas)



Fuente: Elaboración propia con datos de Secretaría de Salud a nivel federal



## Remesas cerrarían este año en casi 50 mil mdd: BBVA

De acuerdo con el reporte “Anuario de migración y remesas México 2021” publicado por la división de análisis de BBVA, este año, las remesas que llegan al territorio nacional podrían alcanzar casi 50 mil millones de dólares, gracias a este buen desempeño México se colocó como el tercer país que más recibe estas transferencias en el mundo, superado sólo por India y China.

Al cierre de 2021, las remesas que lleguen a México alcanzarán los 49 mil 400 millones de dólares, un crecimiento de 21.7% respecto del año previo, lo que representa un gran desempeño pese al impacto económico de la pandemia de COVID-19.

El economista en jefe de BBVA México, Carlos Serrano, resaltó que el envío de dinero a nuestro país, principalmente desde Estados Unidos, se ha consolidado como la principal fuente de divisas en un entorno de recuperación económica después del impacto de la crisis sanitaria.

“Las remesas tienen una importancia a nivel macroeconómico. Ya que son claramente la principal fuente de divisas para nuestro país y exceden en términos de aquellas que se obtienen en el país mediante las exportaciones petroleras, los flujos de turismo, los flujos que se dan en exportaciones de cualquier rubro. Tan sólo con la recepción de remesas se podría financiar las necesidades externas que tiene el país, esto nos habla de la importancia que ha tenido”, explicó el directivo.

Anteriormente la firma había indicado que las remesas llegarían a los 46 mil millones de dólares, sin embargo, dado el buen rendimiento que ha tenido el envío de dinero por parte de los connacionales, donde crecieron más de 31% en mayo, no sería de extrañarse que este año se llegue a ver un nuevo récord, pues cerrarían en 49 mil 400 millones de dólares, frente a los 40 mil 601 millones del año pasado.

La firma detalló que, al inicio de la pandemia, en abril del año pasado, el desempleo de los migrantes mexicanos llegó al 17.1 por ciento, mientras que en junio de este año fue de solo 4.8 por ciento, dando señales de una recuperación gradual, aunque la pandemia acentuó la brecha de género.

“La brecha laboral entre hombres y mujeres se hizo más evidente con la pandemia. La tasa de desempleo de las mujeres migrantes se elevó hasta 20.7% en abril de 2020, mientras que la tasa de hombres migrantes alcanzó su pico en 15.1% en el mismo mes”, abundó BBVA.



## Crece 15% número de trabajadores que retiran ahorros de sus AFORES

Los trabajadores formales en México han tenido que recurrir a sus ahorros de su Administradora de Fondos para el Retiro (AFORE) debido a la crisis económica que ocasionó el COVID-19. El presidente de la Comisión Nacional del Sistema de Ahorro para el Retiro (CONSAR), Abraham Vela Dib, mencionó en una conferencia de prensa, que en lo que va de su administración, hay un registro de alrededor de 4 millones de retiros de desempleo.

Tan solo en el primer semestre de 2021, 938 mil 986 trabajadores han tenido que recurrir a sus fondos de ahorro con la finalidad de solventar gastos, lo que representó un crecimiento anual de 15.4% en comparación del mismo periodo del año anterior. “Las personas realizaron estos retiros para poder sobrevivir, como resultado de las consecuencias que tuvo la pandemia en el empleo, hasta el momento hemos notado que los trabajadores todavía no tienen la capacidad de reintegrar los recursos que sacaron de su AFORE”, puntualizó.

Hacer retiros de los recursos del AFORE tiene implicaciones negativas para el trabajador, ya que tendrá un menor saldo acumulado y una reducción en las semanas de cotización. El retiro por desempleo lo puede realizar cualquier trabajador que haya sido expulsado del mercado laboral formal o incluso, los trabajadores informales que hayan tenido una cuenta en el SAR pero que en algún momento de su vida laboral participó en el mercado formal. Asimismo, el funcionario agregó que hubo personas sin escrúpulos que se acercaron a los trabajadores para incitarlos a que realizaran retiros monetarios de sus ahorros, “tenemos datos de que cobran entre 20.0 y 40.0 por ciento de comisiones por retiro, son prácticas desleales, ya que estos agentes solo ven por su interés personal y no les importa el trabajador”.

Por otra parte, el presidente de la CONSAR, señaló que, debido a diversos factores, los rendimientos de las AFORES podrían ser mucho menores este año.

“Hay varios factores de riesgo que vemos para el cierre de año, como el inminente incremento de la tasa de interés por parte de Banco de México, lo que afectará los rendimientos que reciben los trabajadores en su ahorro para el retiro”, subrayó.

Detalló que, al cierre del primer semestre del año, los rendimientos acumulados oscilan en los 130 mil millones de pesos, por lo que se ve lejos que se alcancen los niveles de 2020, cuando se registraron plusvalías por 580 mil millones de pesos.



## Recaudación y PEMEX: los retos de Ramírez de la O

La llegada de Rogelio Ramírez de la O a la Secretaría de Hacienda y Crédito Público (SHCP) genera expectativas importantes para el sector privado, ya que él es la persona que podría propiciar una mayor flexibilidad por parte del presidente López Obrador en temas fiscales, señaló Luis Foncerrada, asesor económico de AmCham/México.

Consideró que el reto más importante para el próximo titular de Hacienda será PEMEX, ya que deberá estabilizar sus finanzas, “(actualmente) se encuentra en una situación francamente frágil”.

Asimismo, Foncerrada indicó que es indudable que se necesita una reforma fiscal integral en el país, donde la reestructura del gasto debería ser la premisa fundamental. “Las transferencias de dinero no crean inversión y la única manera de lograr crecimiento económico es a través de una mayor inversión, y para eso necesitamos certidumbre jurídica, reglas estables y simples, estos factores son un imán para los inversionistas”, puntualizó.

El Instituto Mexicano de Ejecutivos de Finanzas (IMEF), consideró que el relevo en la SHCP se da en un entorno donde la economía enfrenta importantes desafíos y riesgos estructurales que podrían inhibir su capacidad de crecimiento potencial.

Por ello, hizo un llamado a que se mantenga la disciplina fiscal y se privilegie una política económica que incentive niveles de crecimiento elevado, sostenido y con un impacto incluyente.

Los analistas consideran que el nuevo secretario de Hacienda tendrá como prioridades componer las finanzas de PEMEX y aumentar la tributación.

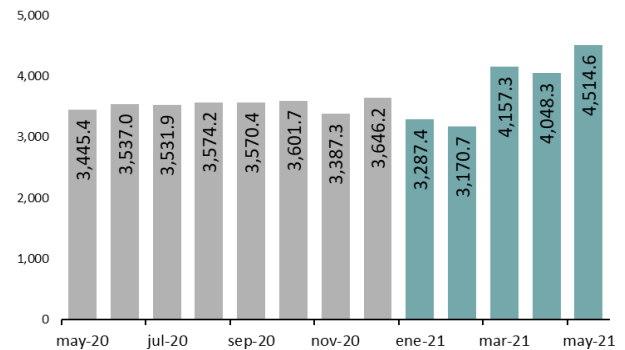
La Secretaría de Hacienda informó que, a partir de hoy, 16 de julio del presente año, Ramírez de la O entrará en funciones como secretario de Hacienda. Señaló que, si bien el nombramiento debe ser ratificado por la Cámara de Diputados, los Secretarios de Estado entran en funciones el día de su nombramiento.

## Indicadores Macroeconómicos de Coyuntura

### Remesas Familiares, 2020 - 2021

A mayo del 2021, los ingresos por remesas familiares alcanzaron una cifra de 4,514.6 millones de dólares (mdd), lo que significó un incremento de 31.0% en comparación con el mismo mes de 2020 (3,445.4 mdd). En mayo, se registraron 12 millones 329 operaciones, 14.5% superior a las de hace un año (10 millones 767 operaciones). La remesa promedio fue de 366 dólares, cifra mayor en 14.4% al promedio de igual mes del año anterior (320 dólares) y menor en 9 dólares a la media que tuvieron en abril de 2021 (375 dólares).

### Remesas Familiares, 2020-2021 (Millones de dólares)

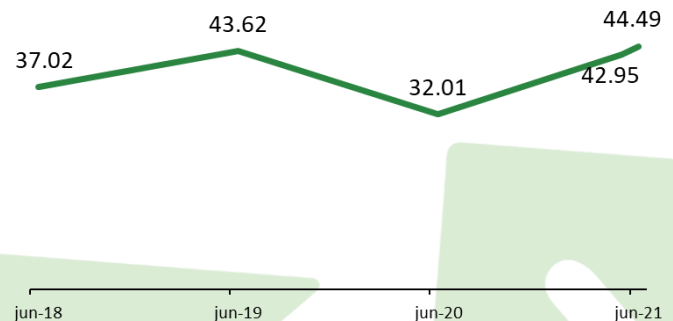


Fuente: Elaboración propia con datos de CEFP y Banco de México

### Indicador de Confianza del Consumidor (ICC), 2018 - 2021/ Junio

Con cifras desestacionalizadas, el Indicador de Confianza del Consumidor (ICC) avanzó y lo hizo con mayor dinamismo al pasar de un alza mensual de 0.37 puntos (pts) de abril a mayo del 2021 a un incremento de 1.54 pts de mayo a junio, estableciéndose en 44.49 pts (42.95 pts en mayo). Así, la confianza del consumidor mantiene una tendencia al alza. Dicho indicador ha estado apoyado por la mejoría en la situación económica del país, la entrada de remesas familiares, la recuperación del empleo y el proceso de vacunación contra el coronavirus (COVID-19); ello, pese al nivel de inflación observado.

### Indicador de Confianza del Consumidor 2018-2021/Junio (puntos)

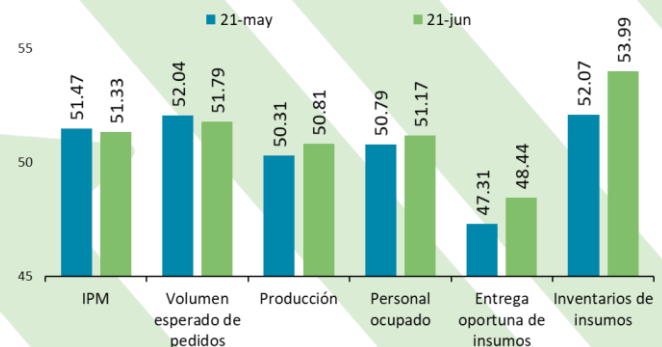


Fuente: Elaboración propia con datos de CEFP e INEGI

### Indicador de Pedidos Manufactureros, 2021 Mayo - Junio

En cifras desestacionalizadas, en junio, el Índice de Pedidos Manufactureros (IPM) disminuyó 0.14 puntos (pts) con relación al mes previo, registrando 51.33 pts. Con relación a sus componentes, la mayoría presentó incrementos, aunque con un menor dinamismo: producción (0.5 pts), personal ocupado (0.38 pts), entrega oportuna de insumos (1.13 pts) y los inventarios (1.92 pts); en contraste, el volumen esperado de pedidos descendió en 0.25 pts. En cifras originales, el IPM se ubicó en 52.1 pts en junio, cifra mayor en 2.4 puntos con respecto al mismo periodo del año anterior (49.7 pts).

### Indicador de Pedidos Manufactureros, 2021 (puntos)



Fuente: Elaboración propia con datos de CEFP e INEGI