



# REPORTE SEMANAL DE

Información Económica Oportuna

## SEMANA XXIX

Del 19 al 23 de julio de 2021

Reporte de los avances del COVID-19 en México y Coahuila	2
Descartan que PIB se descarrile ante la tercera ola de COVID-19	3
Recuperación de actividad económica se debilita en junio	4
Remesas apuntan este año a 50 mil mdd	5
Indicadores Macroeconómicos de Coyuntura	6

### Indicadores Oportunos

Indicador	19-07-21	23-07-21	Variación
Tipo de cambio (pesos por USD)	20.03	20.02	↓
Petróleo WTI (USD por barril)	71.48	71.74	↓
Petróleo MME (USD por barril)	67.88	68.34	↑
IPC (unidades)	50,148	50,268	↑
UDI	6.85	6.85	→
UMA	89.62	89.62	→
CETES 28D	4.30	4.33	↑
TIIE 28D	4.52	4.51	↓
Onza oro NY (USD por oz)	1,809.55	1,801.90	↓
Onza plata NY (USD por oz)	25.10	25.23	↑

Fuente: El Economista e Investing.com

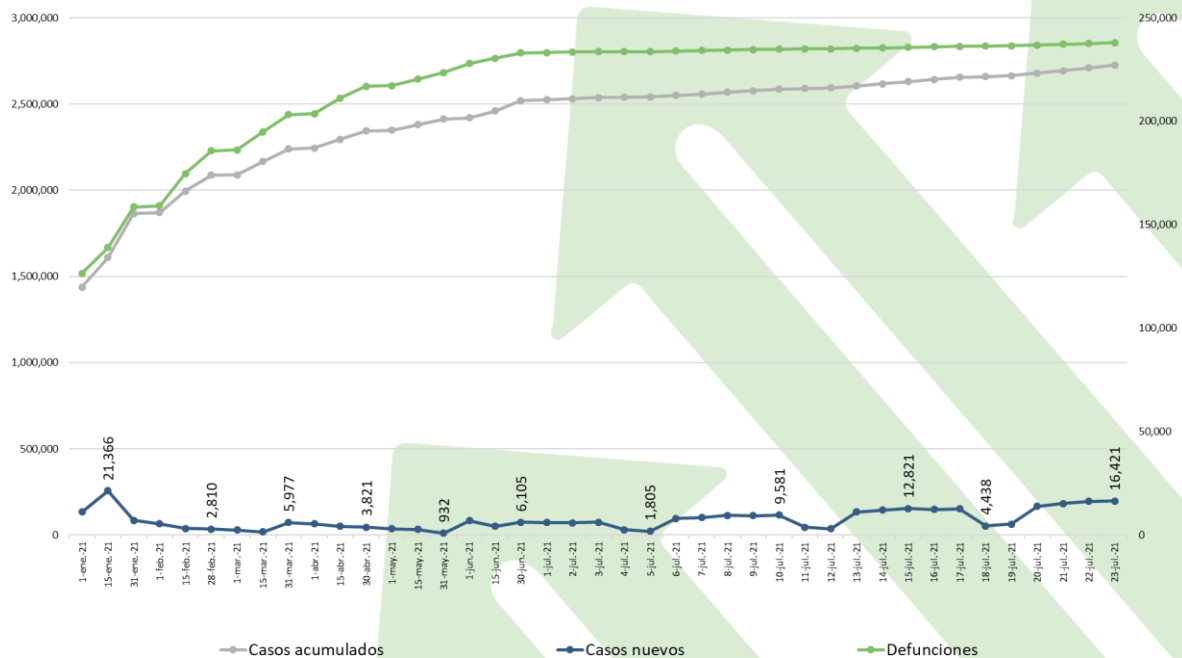
Radiografía COVID-19 al 23 de julio de 2021			
País	Casos confirmados	Total de muertes	Dosis de vacunas administradas
Estados Unidos	34,400,655	610,720	339,351,246
España	4,280,429	81,221	53,449,255
Italia	4,307,535	127,937	64,321,943
Alemania	3,760,291	91,514	88,474,919
China	104,491	4,848	1,507,605,000
<b>México</b>	<b>2,726,160</b>	<b>237,954</b>	<b>56,872,930</b>
Mundo	193,165,622	4,143,105	3,780,944,567

Fuente: Johns Hopkins University

## Reporte de los avances del COVID-19 en México y Coahuila

Fecha	México				Coahuila	
	Casos acumulados	Casos diarios	Muertos	Muertos por día	Casos Acumulados	Casos diarios
19 de julio 2021	2,664,444	5,307	236,469	138	73,016	60
20 de julio 2021	2,678,297	13,853	236,810	341	73,182	166
21 de julio 2021	2,693,495	15,198	237,207	397	73,360	178
22 de julio 2021	2,709,739	16,244	237,626	419	73,571	211
23 de julio 2021	2,726,160	16,421	237,954	328	73,741	170

## Casos acumulados, nuevos, y defunciones por COVID-19 en México (personas)



Fuente: Elaboración propia con datos de Secretaría de Salud a nivel federal

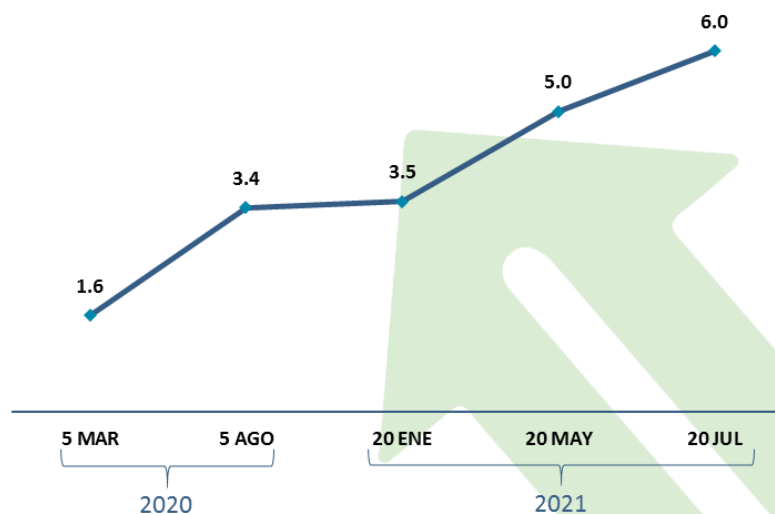


## Descartan que PIB se descarrile ante la tercera ola de COVID-19

La tercera ola de COVID-19 provocada por nuevas cepas del virus no descarrilará la recuperación de la economía mexicana, puesto que las vacunas están funcionando y se estima que al final del año se logrará el crecimiento cercano a 6 por ciento, afirmó Emilio Romano, director para México de Bank of America (BofA).

Adrián de la Garza, economista en jefe y director de Estudios Económicos de Citibanamex, afirmó que, si bien la tercera ola impone algunos riesgos a la baja sobre la economía, no modifica en nada la proyección de crecimiento para 2021, de 5.9 por ciento. Alfredo Coutiño, director para América Latina de Moody's Analytics, advirtió que, en el peor de los casos, la afectación de la tercera ola sería una moderación en el ritmo de crecimiento, a lo sumo de uno o dos meses, lo cual se compensaría en los meses siguientes, pero la economía no saldría de su ruta que apunta a un crecimiento de entre 6 a 7 por ciento en este año. Los expertos destacaron que a pesar del crecimiento súbito en el número de contagios, las vacunas están mostrando su efectividad, con menos hospitalizaciones y fallecimientos; consideraron que si este patrón se mantiene así las posibles afectaciones a la actividad económica serían más limitadas.

**Expectativas del PIB para 2021**  
(mediana de los pronósticos de la encuesta de Citibanamex, en % anual)



Fuente: Elaboración propia con datos de Citibanamex, El Financiero

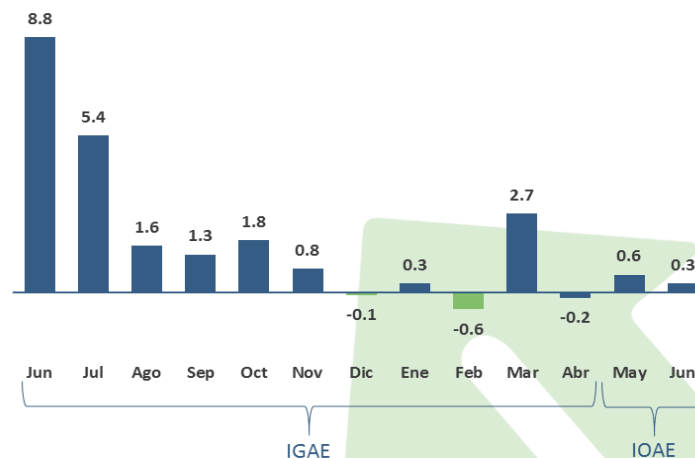
Lynda Schweitzer, gestora de portafolio global de Bonos de Loomis Sayles, indicó que México tiene varios aspectos positivos: “en primer lugar la cercanía con Estados Unidos y su reapertura le beneficia, aunque hay ciertos retos para el país, el proceso y la tasa de vacunación es uno de ellos, como lo es en otros países, y ese es uno de los factores que pueden repercutir en la recuperación económica o retrasarla”. Los analistas destacaron que hay factores que preocupan, como la frágil recuperación del mercado laboral, o la falta de reglas claras para inversión privada, pero hay otros que alientan, por ejemplo, la deuda pública que no aumentó a pesar de la pandemia.

## Recuperación de actividad económica se debilita en junio

La recuperación económica en México se debilitó en junio, afectada por la contracción en la actividad industrial. El Indicador Oportuno de la Actividad Económica (IOAE) del INEGI apunta a un crecimiento mensual de 0.3 por ciento del Indicador Global de Actividad Económica (IGAE) en junio, por debajo del 0.6 por ciento del mes previo. En su comparación anual, el IOAE subió 14.7 por ciento en el sexto mes, menos que el 24.54 por ciento de mayo, aunque hiló cuatro meses consecutivos con crecimiento.

Por grandes sectores, en las actividades secundarias se estima una contracción mensual de 0.7 por ciento en junio, y suma tres meses con retrocesos. Para el sector terciario, la variación mensual estimada es de un avance de 0.4 por ciento, su cuarto mes consecutivo con incrementos. Ernesto O’Farril, presidente de Grupo Bursamétrica, indicó que los sectores secundario y terciario muestran una trayectoria de desaceleración en abril, mayo y junio a tasas mensuales, y además señaló que está perdiendo dinamismo la manufactura exportadora.

**Actividad mensual económica de México  
(Variación porcentual)**



Fuente: Elaboración propia con datos del INEGI, El Financiero

El Indicador Oportuno permite realizar una estimación del IGAE con 5 semanas de anticipación a la revelación de los datos oficiales, así como de la actividad industrial y del sector servicios. Para los expertos, el menor dinamismo en la actividad económica también se explica por el reciente aumento en la propagación de la pandemia. “Los datos muestran cierta desaceleración, en gran parte consideramos que es el efecto de la pandemia del COVID-19, e incluso en las últimas semanas ha venido incrementándose, provocando que la economía no pueda reabrir por completo”, dijo Carlos González, director del grupo financiero Monex.

De acuerdo con los registros del INEGI, se estima que el IGAE creció 20.1 por ciento anual en el segundo trimestre de este año, pero resultó 2.3 por ciento menor respecto al mismo periodo de 2019. Si se compara con el trimestre previo, la actividad económica crecería 1.94 por ciento y con ello acumularía cuatro periodos consecutivos al alza.

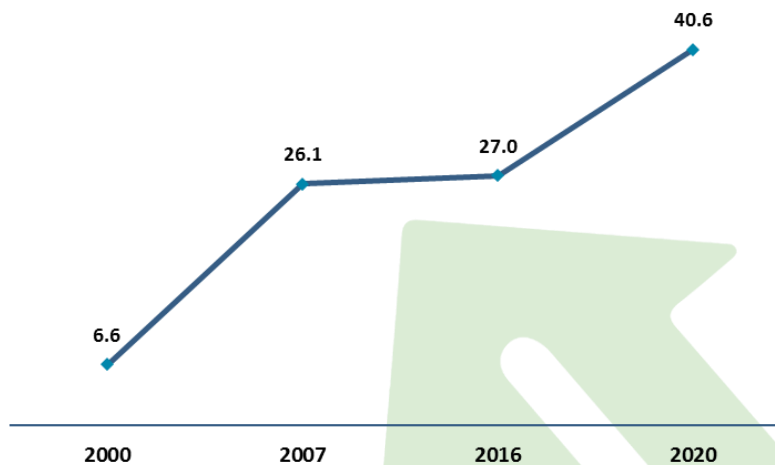


## Remesas apuntan este año a 50 mil mdd

Luego del registro de las remesas en mayo, por un total de 4 mil 514 millones de dólares, un monto histórico, los principales grupos de análisis anticipan que la captación de divisas por este concepto podría sumar unos 50 mil millones de dólares en 2021, poco más de un billón de pesos, a un tipo de cambio de 20.1 pesos por dólar. Pronósticos de BBVA apuntan a que en este año el envío de dinero por parte de los connacionales llegue a los 49 mil 400 millones de dólares. Analistas de Banorte actualizaron su estimado a 48 mil 500 millones de dólares.

Ernesto O’Farrill, presidente de Grupo Bursamétrica, coincidió que este año podrían alcanzar un nuevo máximo, a más de 48 mil millones de dólares, lo que representaría poco más del 3.5 por ciento del PIB de México. Alejandro Saldaña, economista en jefe de Ve Por Más, dijo que “va a haber un soporte por las expectativas que el empleo en EU siga mejorando, sobre todo en septiembre que se espera un repunte, lo que le da cierta estabilidad a los ingresos que mantendrán cierta capacidad para el envío de remesas.

**Captación anual de remesas del exterior  
 (miles de millones de dólares)**



Fuente: Elaboración propia con datos del Banco de México, El Financiero

Leticia Armenta, investigadora del Tec de Monterrey, indicó que la gran mayoría de las remesas se destinan al consumo, ante la falta de apoyo gubernamental en las comunidades que captan estos recursos. “El mejor uso es en bienes inmuebles, se observa en las comunidades de alta migración una mejora en la vivienda; sin embargo, en muchas ocasiones las necesidades son urgentes y no pueden aplazarse y por eso es que se atienden desde cuestiones de alimentación o de salud, e inclusive para el campo, para sembrar”, dijo. Alberto Gallegos, catedrático del Centro de Alta Dirección en Economía y Negocios (CADEN), dijo que uno de los principales retos que puedan potenciar las remesas es la inclusión financiera en el país, ya que persiste la baja bancarización



## Indicadores Macroeconómicos de Coyuntura

### Indicadores del Sector Servicios, mayo 2021

El INEGI presenta los principales resultados de la Encuesta Mensual de Servicios (EMS), que considera 102 conjuntos de actividades económicas relacionadas con los Servicios Privados no Financieros. A tasa anual, el índice agregado de los Ingresos Totales reales por Suministro de Bienes y Servicios mostró un aumento de 26.3%, el de los Gastos Totales por Consumo de Bienes y Servicios creció 20.1% y el de las Remuneraciones Totales subió 1.6%; en tanto que el índice del Personal Ocupado Total descendió 2.9% en el quinto mes de este año.

### Indicadores del Sector Servicios (mayo 2021)

Indicador	Variación % respecto al mes previo	Variación % respecto a igual mes de 2020
Ingresos Totales por Suministro de Bienes y Servicios*	0.5	26.3
Personal Ocupado Total	(-) 0.3	(-) 2.9
Gastos Totales por Consumo de Bienes y Servicios*	0.5	20.1
Remuneraciones Totales*	(-) 1.2	1.6

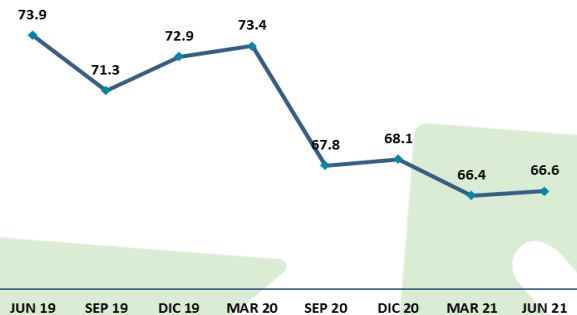
\*En términos reales

Fuente: Elaboración propia con datos del INEGI. Indicadores del Sector Servicios

### Encuesta Nacional de Seguridad Pública Urbana (ENSU), junio 2021

Durante ese mes 66.6% de la población de 18 años y más consideró que vivir en su ciudad es inseguro. Este porcentaje representa un cambio estadísticamente significativo<sup>1</sup> con respecto del registrado en diciembre de 2020, que fue de 68.1%. Sin embargo, no representa un cambio estadísticamente significativo con respecto de marzo de 2021, que fue de 66.4%. Las ciudades con mayor porcentaje de personas de 18 años y más que consideraron que vivir en su ciudad es inseguro fueron: Fresnillo, Cancún, Ecatepec de Morelos, Coahuila de Zaragoza, Naucalpan de Juárez y Tonalá, con 96.2, 88.7, 87.7, 86.9, 86.7 y 86.1%, respectivamente

### Percepción social sobre inseguridad Pública a nivel nacional (% , junio 2021)

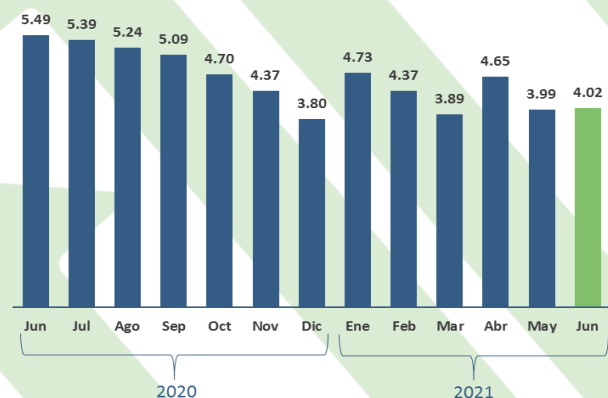


Fuente: Elaboración propia con datos del INEGI. ENSU

### Tasa de Desocupación Mensual

Con base en la información de la Encuesta Nacional de Ocupación y Empleo Nueva Edición (ENOE-N) en junio de 2021, la Tasa de Desocupación (TD) nacional fue de 4.02%, representando un aumento de 0.03 puntos porcentuales respecto al mes previo, cuyo valor fue de 3.99%. Por otra parte, la Tasa de Subocupación nacional registró una disminución de 0.52 puntos porcentuales, para ubicarse en 12.36%. En el comparativo anual (2020 y 2021) de junio, la TD pasó de 5.49% a 4.02%, menor en 1.47 puntos porcentuales. Entretanto, la Tasa de Subocupación pasó de 20.05% en junio de 2020 a 12.36% en el mismo mes de 2021, disminuyendo en 7.69 puntos porcentuales

### Tasa de desocupación nacional, 2020-201/junio



Fuente: Elaboración propia con datos del CEFP e INEGI

