

REPORTE SEMANAL DE

Información Económica Oportuna

SEMANA III

Del 18 al 22 de enero de 2021

Reporte de los avances del COVID-19 en México y Coahuila	2
Los ingresos tributarios crecieron 0.7% en el 2020 SAT	3
Actividad económica avanzó 0.9% en noviembre del 2020; se recuperaron comercio y servicios	4
El fantasma de la deuda perseguirá a PEMEX el próximo año	5
Indicadores Macroeconómicos de Coyuntura	6

Indicadores Oportunos

Indicador	18-01-21	22-01-21	Variación
Tipo de cambio (pesos por USD)	19.82	19.96	↑
Petróleo WTI (USD por barril)	52.18	53.02	↑
Petróleo MME (USD por barril)	51.05	51.73	↑
IPC (unidades)	45,892	44,684	↓
UDI	6.62	6.62	↔
UMA	89.62	89.62	↔
CETES 28D	4.19	4.19	↔
TIIE 28D	4.46	4.46	↔
Onza oro NY (USD por oz)	1,834.20	1,853.80	↑
Onza plata NY (USD por oz)	24.98	25.51	↑

Fuente: El Economista e Investing.com

Radiografía COVID-19 al 22 de enero de 2021			
País	Casos confirmados	Total de recuperados	Total de muertes
Estados Unidos	24,762,793	ND*	412,780
España	2,499,560	150,376	55,441
Italia	2,441,854	1,855,127	84,674
Alemania	2,125,154	1,801,518	51,277
China	98,786	91,498	4,803
México	1,732,290	1,277,978	147,614
Mundo	97,962,267	53,987,605	2,101,021

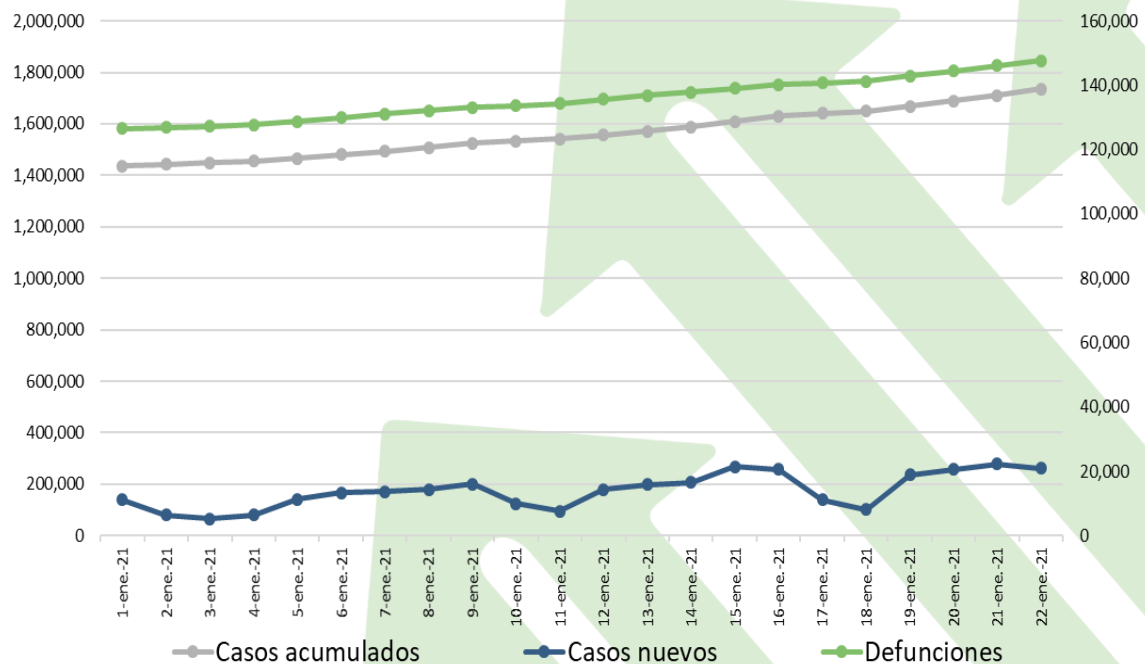
Fuente: Johns Hopkins University

* ND= No disponible

Reporte de los avances del COVID-19 en México y Coahuila

Fecha	México				Coahuila	
	Casos acumulados	Casos diarios	Muertos	Muertos por día	Casos Acumulados	Casos diarios
18 de enero 2021	1,649,502	8,074	141,248	544	56,003	299
19 de enero 2021	1,668,396	18,894	142,832	1,584	56,331	328
20 de enero 2021	1,688,944	20,548	144,371	1,539	56,701	370
21 de enero 2021	1,711,283	22,339	146,174	1,803	57,061	360
22 de enero 2021	1,732,290	21,007	147,614	1,440	57,411	350

Casos acumulados, nuevos, y defunciones por COVID-19 en México (personas)



Fuente: Elaboración propia con datos de Secretaría de Salud a nivel federal



Los ingresos tributarios crecieron 0.7% en el 2020: SAT

El Sistema de Administración Tributaria (SAT), logró sortear la crisis económica provocada por el COVID-19, de acuerdo con los datos preliminares emitidos por la propia dependencia. El organismo autónomo informó que dentro del año 2020 se hizo una recaudación de 3 billones 336,876 millones de pesos, lo que en términos reales supera a lo ingresado en 2019 por 0.7 por ciento. La autoridad dirigida por Raquel Buenrostro destacó que dicha medida evitó que el gobierno incurriera en endeudamiento, además de garantizar finanzas públicas sanas y con ello cubrir los gastos en salud por los programas prioritarios que desarrolla la actual administración.

Si bien los ingresos mostraron un desempeño favorable, quedaron por debajo a lo estimado en la Ley de Ingreso de la Federación que se tenía contemplada para 2020, ya que lo presupuestado en un principio fue de 3.5 billones de pesos. Con las medidas de confinamiento aplicadas por el gobierno federal, los sectores económicos fueron los más afectados, por ejemplo, el comercio exterior que ha sido duramente lastimado por la crisis del COVID-19, debido al cierre de fronteras y el confinamiento, lo que a su vez se reflejó en los bajos ingresos que se obtuvieron de las mercancías que entraron por las aduanas del país.

Según los datos preliminares del mismo organismo la recaudación obtenida en las aduanas presentó una disminución de 13.7 por ciento anual en comparación con 2019 al obtener 865,601 millones de pesos, en cuanto a la contribución interna, se logró un total de 2.4 billones de pesos lo que representó un incremento de 7.0 por ciento anual respecto a 2019; por gravámenes, el Impuesto de Valor Agregado (IVA), que se relaciona principalmente con el consumo, registró una recaudación total de 988,979 millones de pesos en 2020, un 2.5 por ciento mayor al año previo, en tanto que el Impuesto Sobre la Renta (ISR) dejó al erario poco más de 1.7 billones de pesos un 0.8 por ciento más que en 2019.

Por otro lado, el Impuesto Especial Sobre Producción y Servicios (IEPS), el cual se cobra en diferentes rubros como bebidas saborizadas, gasolinas, cigarrillos, telecomunicaciones, entre otros, mostró una disminución de 3.1 por ciento anual, con una recaudación de 461,633 millones de pesos.

El año 2020 fue un año que se caracterizó principalmente por la fiscalización a grandes contribuyentes, el cual le dejó un monto de 95,816 millones de pesos, una estrategia que permitió poder sostener el sistema de recaudación en México.



Actividad económica avanzó 0.9% en noviembre del 2020, se recuperaron comercio y servicios

La actividad económica en México ligó seis meses siguiendo una tendencia al alza, especialmente impulsada por el alto dinamismo de las actividades agropecuarias y una moderada reactivación en el comercio y los servicios.

Durante el mes de noviembre del 2020, la actividad monetaria presentó señales de recuperación tras un año difícil para las economías mundiales, resaltando el incremento de las actividades primarias, lo cual tiene sentido, ya que la alta demanda de productos alimenticios de calidad, hizo que dicho sector se reactivara con mayor fuerza, puesto que es un pilar del desarrollo humano; por su parte las actividades secundarias y terciarias obtuvieron una expansión menor, por el paro de actividades generando un daño severamente a los ingresos.

Indicador Global de Actividad Económica

Según lo estimado por el Indicador Global de Actividad Económica (IGAE), el avance de la actividad queda por debajo de los niveles presentados antes de la pandemia generada por el virus COVID 19.

En una comparación anual, dicho indicador presentó un 3.5 por ciento negativo, con este resultado la actividad económica liga seis meses en una recuperación que ha sido lenta y gradual en los sectores productivos, por ello los analistas prevén un incremento al cierre del año, todo en razón de lo que suceda con la distribución de la vacuna para mitigar dicha pandemia.

El sector primario fue el único grupo que obtuvo crecimiento, el área manufacturera pudo recuperar la mayoría de sus operaciones y con ello la activación de las regiones que dependiente de dicho sector. El comercio, es el rubro que más se tardó en reactivarse ya que su condición obligó que la mayoría de los negocios cerraran, por no ser considerados esenciales para su apertura, así como también ser blancos de altos índices de contagio y riesgo sanitario.

Al corte del mes de noviembre de 2020 las actividades primarias avanzaron en una expansión de 0.2 por ciento y se mantienen en niveles ligeramente superiores a los registrados antes del desarrollo de la pandemia.

Las actividades secundarias y terciarias repuntaron en 1.1 por ciento respecto al mes previo, pero a su vez no llegan a recuperar los niveles alcanzados antes de la pandemia, las Organizaciones Internacionales estiman que la caída para la economía mexicana sea de entre ocho y 10.0 por ciento para el cierre del año 2020.



El fantasma de la Deuda perseguirá a PEMEX el próximo año

El año 2021 se vislumbra difícil para Petróleos Mexicanos de acuerdo con analistas expertos en materia de energía, por lo que PEMEX deberá idear un plan que busque mejorar la situación financiera que amenaza con afectar las finanzas públicas del país. La conclusión es que la petrolera mexicana está “quebrada” debido a que sus deudas superan su capital contable, por ello es urgente crear una estrategia que haga que dicha empresa funcione correctamente. Sin embargo, los analistas destacaron que esto, solo será posible si se asocia con empresas privadas que compartan el riesgo de los proyectos de exploración y producción, es decir, apostar por una estrategia, que en lo que va del sexenio ha sido ignorada.

Víctor Gómez subdirector de análisis económico de la casa de bolsa FINAMEX, destacó que el principal reto para PEMEX en 2021 es aprovechar la bolsa de emisiones, porque estos son de vencimiento a corto plazo, lo cual resulta atractivo para los inversionistas; la estrategia debe ser bien balanceada debido a que dicha deuda se emitirá en dólares y deberá ser pagada a los inversionistas en plazos distintos, si no se tiene una estrategia acertada las consecuencias pueden ser severas.

Otro de los desafíos que presenta PEMEX, es el pago de sus vencimientos del cuatro trimestre de 2020, lo cual representa una adecuación en el refinanciamiento de sus deudas sobre todo en los pagos que tiene que hacer a corto plazo, la directiva de la petrolera debe diseñar una estrategia que permita mitigar los problemas de liquidez financiera y ofrecer resultados favorables en la parte operativa, por ello PEMEX, debe jugar sobre el terreno que sea seguro, con base a proyectos que puedan ofrecerle un nivel de producción adecuado. Actualmente la empresa paraestatal se encuentra encerrada en un callejón sin salida debido a la restricción de sus capacidades para ampliar su portafolio de producción en otras áreas que no han sido exploradas, esto dado principalmente por las limitaciones presupuestales y por no tener el control de las finanzas públicas federales.

La apuesta actual de PEMEX es modesta, ya que dado sus fondos y condiciones solo puede optar por exploración en aguas someras del Golfo de México, en donde la infraestructura no es costosa al desarrollar. A nivel mundial las petroleras han realizado Farmouts, es decir asociaciones donde se comparte el riesgo con privados para mejorar las condiciones de los proyectos, es una situación a la que PEMEX le ha dado la vuelta, pero dada la crisis es una opción que puede forzar a un cambio.

Indicadores Macroeconómicos de Coyuntura

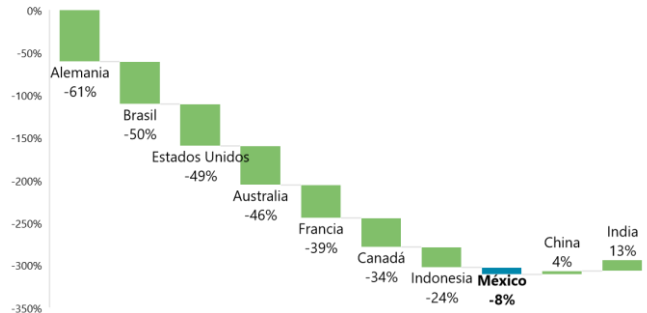
Inversión Extranjera Directa global al cierre de 2020

Con el desarrollo del COVID-19, los países receptores de inversión extranjera se vieron afectados, una de las razones más recurrentes es el paro de actividades.

Las naciones con mayor impacto son: Alemania -61.0 por ciento; Brasil -50.0 por ciento; Estados Unidos -49.0 por ciento y Australia -46 por ciento.

Para el caso mexicano, cabe resaltar que fue una de las menos perjudicadas con un -8.0 por ciento.

Inversión Extranjera Directa global al cierre de 2020 (porcentaje)



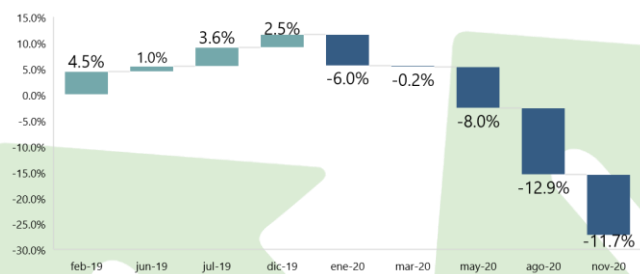
Fuente: Elaboración propia con base a datos del Economista, (United Nations Conference on Trade Development)

Ingreso neto por comisiones cobradas por la banca interanual feb 2019/nov 2020

Entre enero y noviembre de 2020 el ingreso neto por comisiones de los bancos fue de 105,393 millones, lo cual equivale a 11.7 por ciento menos en términos reales, con lo que acumula 11 meses a la baja.

Para el mes de febrero de 2019, la variación se ubicaba en 4.5 por ciento, pasados 11 meses en enero de 2020 los ingresos cayeron a números negativos, al reportarse una variación de -6.0 por ciento. Al cierre de noviembre cerró con una caída de 11.7 por ciento.

Ingreso neto por comisiones cobradas por la banca interanual feb 2019/nov 2020 (variación porcentual)



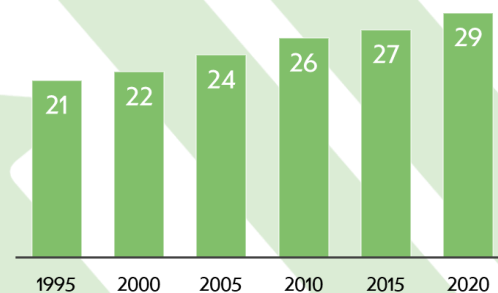
Fuente: Elaboración propia con datos del Economista, CNBV

Edad mediana de la población en México

En el censo de población y vivienda del año 2020 reveló que el promedio de edad de los habitantes se ha incrementado y que la tasa de crecimiento se ha reducido.

La edad media en 1995 era de 21 años, a 25 años de esto la edad media de la población es de 29 años según lo estimado por el Instituto Nacional de Estadística y Geografía (INEGI).

Edad mediana de la población en México



Fuente: Elaboración propia con datos de "evolución histórica de la población en México" (INEGI)

