



# REPORTE SEMANAL DE

Información Económica Oportuna

## SEMANA L

Del 13 al 17 de diciembre de 2021

Reporte de los avances del COVID-19 en México y Coahuila	2
Economía informal generó 22 de cada 100 pesos del PIB en 2020, su nivel más bajo de la historia	3
Sorprende BANXICO y sube tasa de 5.0 a 5.5%	4
Actividad Industrial en EU se modera en noviembre	5
Indicadores Macroeconómicos de Coyuntura	6

### Indicadores Oportunos

Indicador	13-12-21	17-12-21	Variación
Tipo de cambio (pesos por USD)	20.94	20.73	↓
Petróleo WTI (USD por barril)	71.95	71.91	↓
Petróleo MME (USD por barril)	66.74	66.98	↑
IPC (unidades)	51,213	51,384	↑
UDI	7.06	7.08	↑
UMA	89.62	89.62	→
CETES 28D	5.20	5.20	→
TIIE 28D	5.23	5.24	↑
Onza oro NY (USD por oz)	1,789.85	1,804.05	↑
Onza plata NY (USD por oz)	22.34	22.52	↑

Fuente: El Economista e Investing.com

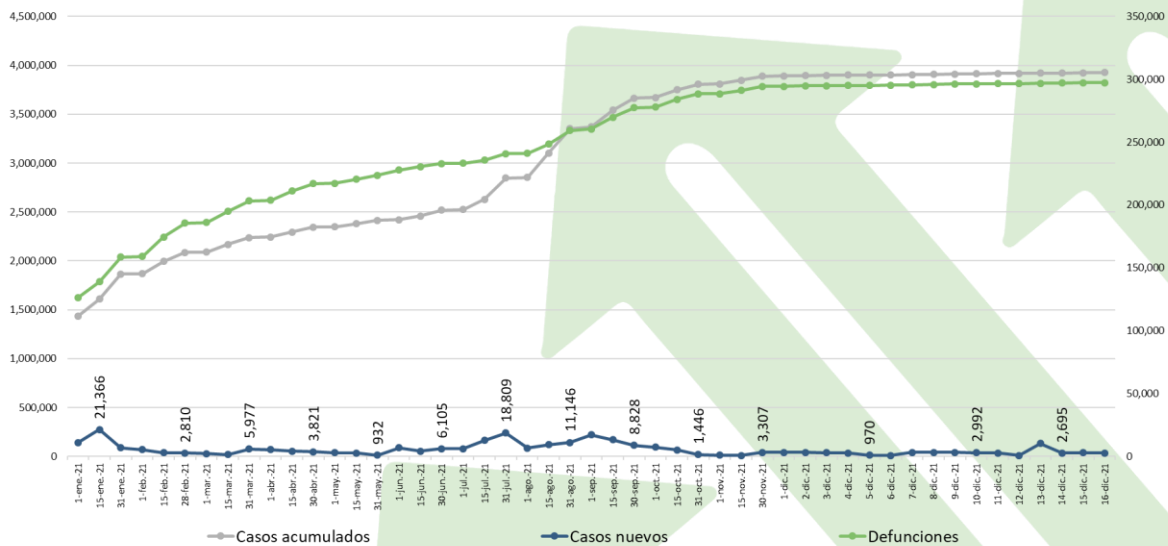
Radiografía COVID-19 al 16 de diciembre de 2021			
País	Casos confirmados	Total de muertes	Dosis de vacunas administradas
Estados Unidos	50,560,976	804,203	487,740,336
España	5,422,168	88,667	82,518,671
Italia	5,336,795	135,421	104,269,620
Alemania	6,745,170	107,812	139,677,334
China	112,661	4,849	2,650,561,000
<b>México</b>	<b>3,927,265</b>	<b>397,356</b>	<b>139,820,373</b>
Mundo	273,275,649	5,341,247	8,630,479,965

Fuente: Johns Hopkins University

## Reporte de los avances del COVID-19 en México y Coahuila

Fecha	México				Coahuila	
	Casos acumulados	Casos diarios	Muertos	Muertos por día	Casos Acumulados	Casos diarios
13 de diciembre 2021	3,918,987	771	296,721	49	101,749	41
14 de diciembre 2021	3,921,682	2,695	296,983	262	101,929	180
15 de diciembre 2021	3,924,638	2,956	297,187	204	102,077	148
16 de diciembre 2021	3,927,265	2,627	297,356	169	102,228	151

## Casos acumulados, nuevos, y defunciones por COVID-19 en México (personas)



Fuente: Elaboración propia con datos de Secretaría de Salud a nivel federal



## **Economía informal generó 22 de cada 100 pesos del PIB en 2020, su nivel más bajo de la historia**

Se le conoce como economía informal a la actividad económica que no se reporta al Estado; por razones de evasión fiscal o de controles administrativos. Algunos ejemplos de estas actividades son: el trabajo doméstico no remunerado o las ventas ambulantes.

Sin embargo, en el Informe de Kenia, elaborado por la Organización Internacional del Trabajo (OIT) en 1972, se especifican características de la economía informal, relacionadas con las pequeñas unidades de producción ligadas a los hogares, además de la facilidad de entrada, apoyo en recursos locales, propiedad familiar de las empresas, escala de operación pequeña, tecnología adaptada e intensiva en fuerza de trabajo, destrezas adquiridas fuera del sistema educativo formal, mercados no regulados o competitivos, nulo acceso a los recursos de capital y a los apoyos oficiales, ausencia de prestaciones laborales o sociales.

Cabe destacar que se debe diferenciar las actividades económicas informales de las actividades criminales, en ambos casos, su estimación respecto a la participación en el Producto Interno Bruto (PIB) está sujeta a un riguroso análisis, no todas las actividades informales son necesariamente criminales.

De acuerdo con un informe generado por la Organización Internacional del Trabajo (OIT) EN 2018, la economía informal emplea a más del 60.0 por ciento de la población, esto es alrededor de 2, 000 millones de personas, principalmente en países emergentes y países en vías de desarrollo.

Por otro lado, en México la informalidad tocó los niveles más bajos en la historia, con una participación en el PIB de 21.9 por ciento. De acuerdo con los resultados preliminares de la Medición de la Economía Informal 2020, dicho resultado representó una reducción de 1.2 puntos porcentuales respecto del año previo, que alcanzó una participación de 23.1 por ciento.

Por cada 100 pesos generados del PIB del país, 78 pesos lo proporcionaron 44. por ciento de ocupados formales, mientras que 22 pesos los generan 56 por ciento de ocupados en informalidad. Además, la economía informal tiene la mayor participación de mercado laboral mexicano. La participación de la ocupación laboral informal en 2020 respecto a 2019 cambió de 56.5 por ciento a 55.6 por ciento debido al confinamiento por la pandemia.



## Sorprende BANXICO y sube tasa de 5.0 a 5.5%

Recientemente han surgido informes y notas sobre el incremento generalizado en los precios. Las causas de este fenómeno suelen ser diversas, como una amalgama de factores. Sin embargo, regularmente se atribuye a un nivel alto de la base monetaria formada por los billetes y monedas en circulación y por el saldo neto total de las cuentas corrientes que las instituciones de crédito mantienen en el Banco Central.

Con base en el incremento en la base monetaria, ocasionado por las transferencias y subsidios otorgados a la población, el Banco Central deberá implementar un mecanismo para contener el incremento de los precios.

Un artículo de El Financiero señala un incremento de 50 puntos base en la tasa de interés de referencia, para ubicarla en 5.5 por ciento. Fue la primera vez en más de 4 años que el banco central decidió elevar la tasa en esa magnitud, pues en las últimas cuatro ocasiones el incremento fue de 25 puntos base.

Banxico explica que esta alza obedece a las presiones inflacionarias y al riesgo de que se contamine la formación de precios. La decisión fue mayoritaria, con el voto a favor de 4 de los 5 miembros de la junta de gobierno.

El peso mexicano registró una fuerte apreciación luego de la sorpresiva decisión de Banxico. La moneda nacional se revaluó 1.37 por ciento, pues el tipo de cambio al mayoreo cerró en 20.82 pesos por dólar, su menor nivel en casi un mes.



## Actividad Industrial en EU se modera en noviembre

La actividad industrial en Estados Unidos se desaceleró en noviembre, principalmente por una reducción en la producción minera y una caída en los servicios públicos.

La Reserva Federal informó que la industria avanzó 0.5 por ciento, luego de un crecimiento de 1.7 por ciento en el mes previo. La producción manufacturera presentó un avance mensual de 0.7 por ciento, menos que el 1.4 por ciento del mes previo. En la minería el aumento se moderó de 4.3 a 0.7 por ciento, mientras que en los servicios públicos se registró un descenso de 0.8 por ciento.

Por otro lado, los mercados accionarios en Nueva York registraron una jornada negativa, con los inversionistas digiriendo los anuncios de política monetaria de algunos de los más importantes bancos centrales del mundo, entre ellos la Fed, y también por las fuertes caídas reportadas en los precios de las acciones tecnológicas.

Respecto a los principales índices, el Dow Jones bajó 0.08 por ciento, el S&P 500 cayó 0.84 por ciento, y el Nasdaq bajó 2.47 por ciento.



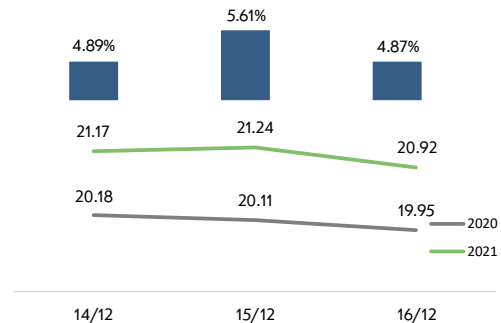
## Indicadores Macroeconómicos de Coyuntura

### Tipo de cambio peso dólar

El tipo de cambio para el 2020 en los días 14, 15 y 16 de diciembre se mantuvo alrededor de los 20 pesos mexicanos por dólar, mientras que, en los mismos días, pero del 2021 ascendió a un valor alrededor de los 21 pesos mexicanos por dólar.

Según los tres días observados el 15 de diciembre del 2021 fue el que obtuvo un mayor cambio ascendiendo en un 5.61% respecto al 15 de diciembre del 2020.

### Tipo de cambio (peso dólar)

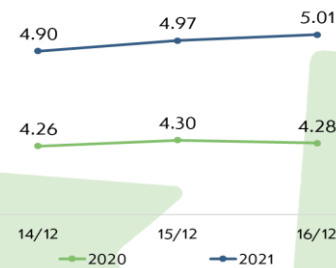


Fuente: Elaboración propia con datos de CEFP y Banco de México

### TIIE de Fondeo a Un Día Hábil Bancario, Mediana ponderada por volumen

La tasa de interés para el 14, 15 y 16 de diciembre del 2020 y el 2021 denotan crecimiento de por lo menos 0.40 puntos porcentuales en los días observados de este año, mientras que para el año anterior el valor permaneció en una razón de 4.28% en promedio en los mismos días del estudio.

### TIIE de Fondeo a Un Día Hábil Bancario, Mediana ponderada por volumen

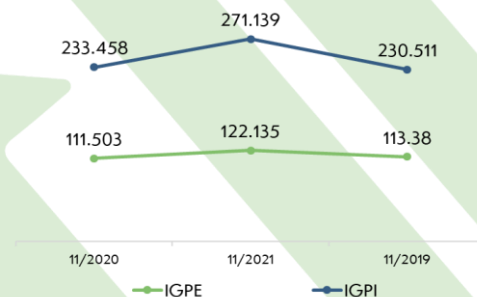


Fuente: Encuesta Nacional de Ocupación y Empleo (Nueva edición)

### Índice general de precios de las exportaciones e importaciones, en dólares

El índice de precios de las exportaciones e importaciones con base a 1980 para noviembre de los años 2019, 2020 y 2021 muestran que las importaciones en dólares a crecido en el último año, mientras que las exportaciones, aunque muestran crecimientos es en menor medida que las importaciones con un diferencial para noviembre del 2021 de 149.00 en el índice.

### Índice general de precios de las exportaciones e importaciones (dólares)



Fuente: Elaboración propia con datos de CEFP e INEGI

