



REPORTE SEMANAL DE

Información Económica Oportuna

SEMANA IX

Del 1 al 5 de marzo de 2021

Reporte de los avances del COVID-19 en México y Coahuila	2
Consumidores pagarán la Reforma Eléctrica	3
Descarta EU compartir ahora sus vacunas con México	4
Disminuye 21.1% venta de autos en febrero	5
Indicadores Macroeconómicos de Coyuntura	6

Indicadores Oportunos

Indicador	01-03-21	05-03-21	Variación
Tipo de cambio (pesos por USD)	20.64	21.29	↑
Petróleo WTI (USD por barril)	63.22	61.28	↓
Petróleo MME (USD por barril)	60.89	61.74	↑
IPC (unidades)	44,785	46,004	↑
UDI	6.70	6.70	→
UMA	89.62	89.62	→
CETES 28D	4.02	4.06	↑
TIIE 28D	4.28	4.28	→
Onza oro NY (USD por oz)	1,723.25	1,696.65	↓
Onza plata NY (USD por oz)	26.63	25.23	↓

Fuente: El Economista e Investing.com

Radiografía COVID-19 al 5 de marzo de 2021			
País	Casos confirmados	Total de recuperados	Total de muertes
Estados Unidos	28,871,038	ND*	522,188
España	3,149,012	150,376	71,138
Italia	3,023,129	2,467,388	99,271
Alemania	2,493,864	2,296,345	71,693
China	101,066	95,786	4,837
México	2,119,305	1,655,549	189,578
Mundo	115,904,109	65,528,704	2,575,798

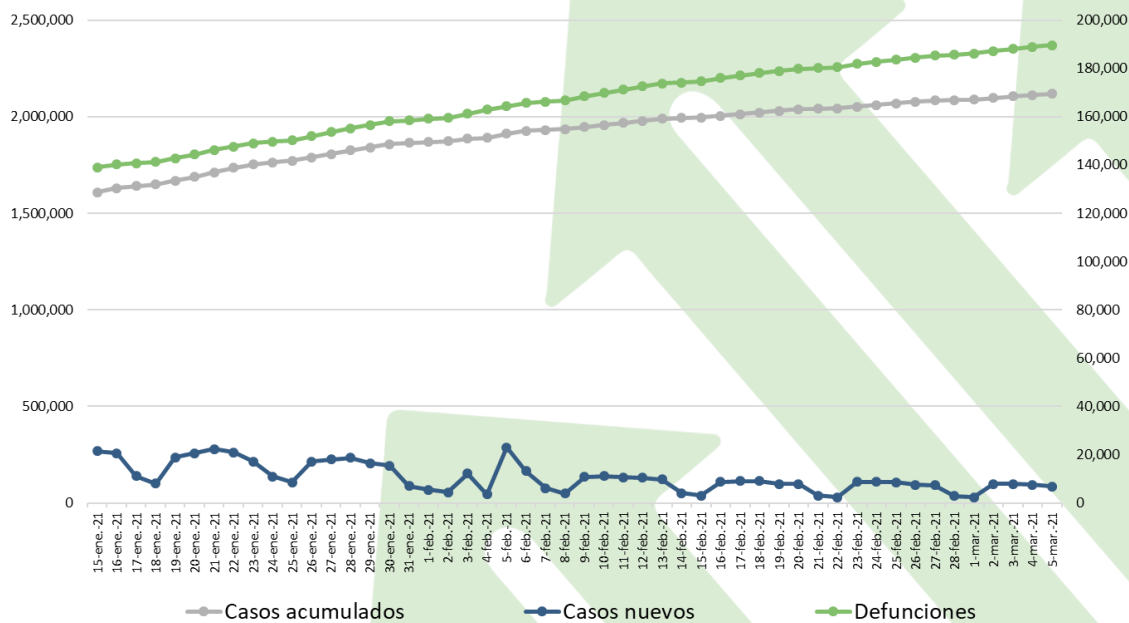
Fuente: Johns Hopkins University

* ND= No disponible

Reporte de los avances del COVID-19 en México y Coahuila

Fecha	México				Coahuila	
	Casos acumulados	Casos diarios	Muertos	Muertos por día	Casos Acumulados	Casos diarios
1 de marzo 2021	2,089,281	2,343	186,152	437	66,645	23
2 de marzo 2021	2,097,194	7,913	187,187	1,035	66,764	119
3 de marzo 2021	2,104,987	7,793	188,044	857	66,884	120
4 de marzo 2021	2,112,508	7,521	188,866	822	66,975	91
5 de marzo 2021	2,119,305	6,797	189,578	712	67,103	128

Casos acumulados, nuevos, y defunciones por COVID-19 en México (personas)

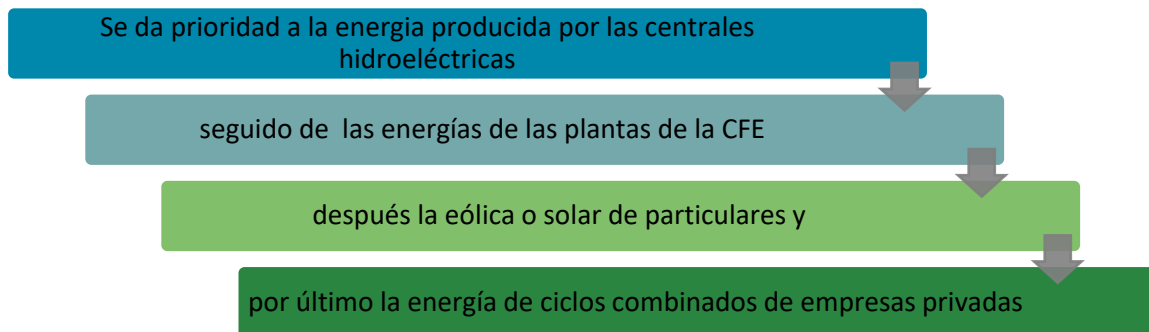


Fuente: Elaboración propia con datos de Secretaría de Salud a nivel federal

Consumidores pagarán la Reforma Eléctrica

El 1 de febrero de 2021 el presidente de México Andrés Manuel López Obrador presentó ante el Congreso la iniciativa para reformar la Ley de la Industria Eléctrica; entre los motivos se mencionaba que en décadas anteriores se dio un proceso de privatización para debilitar a las empresas públicas y despojar a los mexicanos de la riqueza que esta industria produce.

Por lo tanto, la reforma contempla que la electricidad que sea demandada en las redes de transmisión y distribución deberá ser suministrada de la siguiente manera:



Fuente: Elaboración propia con datos de El Financiero

El 24 de febrero se aprobó el dictamen de la reforma de la Ley de la Industria Eléctrica por parte de la Cámara de Diputados y por el Congreso el día 3 de marzo. El costo implícito de aprobar dicha Ley, según el presidente del Consejo Coordinador Empresarial (CCE) se traducirá en alzas en las tarifas eléctricas de las empresas y esto tendrá impacto en los consumidores finales.

Dicho lo anterior se estima que podrían ser 60 mil millones de pesos anuales, los cuales tendrían que ser financiados de alguna u otra forma.

Descarta EU compartir ahora sus vacunas con México

El presidente Andrés Manuel López Obrador comunicó que se encontraba a la espera de una respuesta por parte de Joe Biden en torno a una solicitud sobre vacunas para México, ambos mandatarios obtuvieron su primer encuentro virtual la tarde del lunes primero de marzo, en la que abordaron, además de la situación pandémica, temas como la seguridad, la migración y el cambio climático.

El Gobierno de Estados Unidos no planea, por ahora, compartir vacunas contra COVID-19 con México u otros países, hasta que todos sus ciudadanos tengan garantizado el acceso a la misma, expresó la vocera de la Casa Blanca Jen Psaki, "No, el presidente Biden ha sido claro, que su enfoque es que las vacunas sean accesibles para cada estadounidense, ese es nuestro enfoque; el siguiente paso es la recuperación económica y eso significa asegurar que nuestros vecinos, México y Canadá, logren un manejo similar de la pandemia para poder abrir las fronteras y reconstruirnos mejor, una vez alcanzado esto, estaremos felices por discutir los siguientes pasos". Psaki reiteró que el enfoque actual de la administración es que todo estadounidense reciba una vacuna contra COVID-19.

Recordemos que en México inició la campaña de vacunación contra la pandemia en diciembre de 2020 y la información disponible a finales de febrero del 2021 revela que el número de individuos que han recibido por lo menos una dosis de la vacuna en el país suma poco menos de un millón 890 mil, lo cual representa 1.5 por ciento de la población. Esta proporción resulta mínima respecto a las cifras del mundo, ya que es la tercera más baja dentro de la veintena de naciones que cuentan al menos con un millón de personas inyectadas, superando solo a Indonesia e India. En este último grupo, destaca la cobertura de la población vacunada de Israel, Reino Unido, Chile y Estados Unidos, cuyos porcentajes, a la misma fecha, ascendieron a 54.6, 29.6, 17.3 y 14.9 por ciento, respectivamente.

Concretamente, en el Presupuesto de 2021 no se incluyó una partida específica para la compra de esos insumos. Además, el cálculo de erogaciones para ese propósito, que reveló de manera informal la SHCP, parece insuficiente para abarcar al menos a 70.0 por ciento de la población y así alcanzar la inmunidad de la misma.

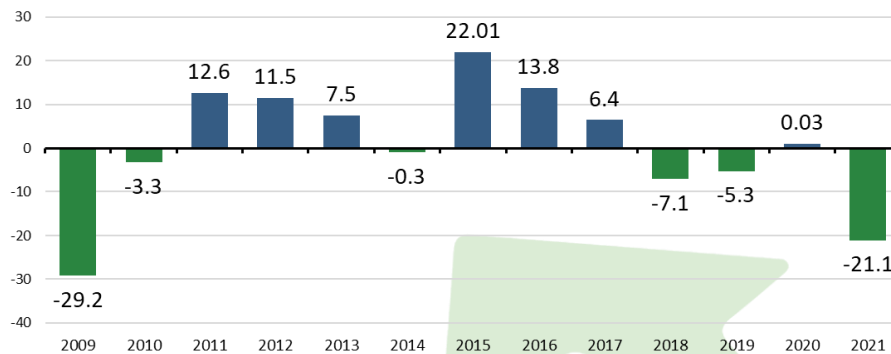


Disminuye 21.1% venta de autos en febrero

Según los datos del Instituto Nacional de Estadística y Geografía (INEGI) revela que en febrero 2021 se vendieron en el país 82 mil 323 unidades, esto representa un desplome de 21.1 por ciento anual respecto al mismo periodo del 2020. Un escenario muy parecido se presentó en el 2014 cuando el mercado se desplomó 29.2 por ciento, es decir, que estas cantidades sorprendieron, ya que no se había presentado una caída de esta magnitud desde hace 12 años atrás.

El sector automotriz es apenas uno de los tantos ejemplos de crisis que se esperan ver como resultado de la pandemia de COVID-19, ya que la emergencia sanitaria ha generado desempleo y disminución de los ingresos en las familias mexicanas, esto conlleva a que la capacidad de compra y endeudamiento de los consumidores potenciales disminuya, aparte que se tiene que contemplar los costos adicionales de adquirir una nueva unidad, tales como mantenimientos periódicos, gasolinas, póliza de seguro y pagos de control vehicular correspondientes, por mencionar algunos.

Comercialización de autos en febrero
(porcentaje anual)



Fuente: Elaboración propia con datos de El Financiero

Guillermo Rosales, director general adjunto de la Asociación Mexicana de Distribuidores de Automotores (AMDA), señaló que hubo un desbaste a nivel global de semiconductores para vehículos ligeros y por si eso no fuera poco, la tormenta invernal que azotó el mes pasado las instalaciones de energía en Texas y que congelaron en su totalidad los ductos, imposibilitó la distribución de energía eléctrica, gas industrial, reducción de suministro y consumo, llevando a un paro durante algunos días en las plantas automotrices del país y estos daños colaterales representó la escasez en algunos modelos de diferentes marcas.

Rosales concluye que para este año la previsión de venta podría disminuir a un millón 31 mil unidades, que es un incremento de 9.0 por ciento contra el ejercicio anterior, pero menor al 11.0 por ciento de crecimiento esperado inicialmente para este 2021. Sin embargo, el mercado puede modificar sus estímulos por los muchos factores que existen y sorpresivamente puedan presentarse.



Indicadores Macroeconómicos de Coyuntura

Población ocupada 15 años y más

Los datos indican una tendencia ascendente de personas ocupadas de 15 años o más en el periodo de 2015 a 2018; sin embargo, para 2020 se observa una disminución.

De 2018 a 2020 hubo una reducción de 863,179 mil personas que pasaron a no estar ocupadas; una explicación a ello sería la pandemia por la cual se atraviesa actualmente.

Población ocupada 15 años y más (millones de personas)



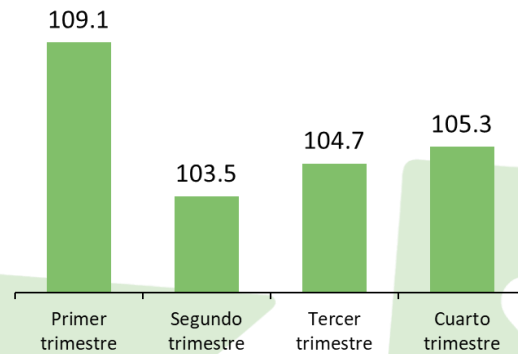
Fuente: Elaboración propia con base a datos del departamento de Comercio de EU, El Economista

Índice Global de Personal Ocupado de los Sectores Económicos

El Índice Global de Personal Ocupado de los Sectores Económicos (IGPOSE) es un indicador que une los datos de personal ocupado que reportan las encuestas económicas para los sectores construcción, industrias manufactureras, comercio y servicios privados no financieros.

Del primer al segundo trimestre de 2020 el índice tuvo una variación a la baja de 5.13 por ciento. Sin embargo, a partir del segundo al cuarto trimestre, siguió una tendencia creciente, posicionándose en 105.3 puntos para el cuarto trimestre.

IGPOSE Trimestres 2020 (puntos)



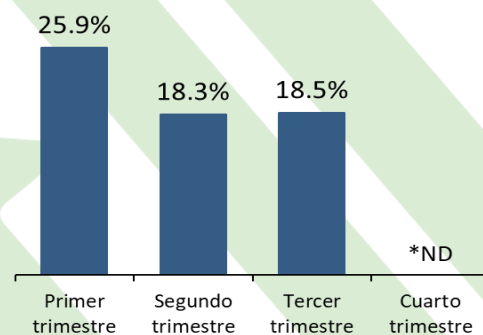
Fuente: Elaboración propia con datos del INEGI

Ahorro bruto de la economía interna

Del primer al segundo trimestre de 2020 los datos de la participación porcentual de ahorro bruto de la economía interna a valores corrientes se redujeron 7.6 puntos porcentuales. También se puede observar una constante del segundo al tercer trimestre del 18.0 por ciento.

Los datos del cuarto trimestre no se encuentran disponibles.

Ahorro bruto. economía interna Trimestres 2020 (porcentaje)



Fuente: Elaboración propia con datos de la Comisión Reguladora de Energía (CRE), El Economista *ND: No disponible

