INFORME ANUAL DE RESULTADOS

2 · 0 · 1 · 5

Sección E
Indicadores y Estudios Especiales

Tomo 8

Informe del Resultado de la Revisión a la Difusión de los Informes de Avance de Gestión Financiera y Cuentas Públicas del Periodo 2013 – 2016

PODER LEGISLATIVO
AUDITORÍA SUPERIOR
del Estado de Coahuila

Índice

	Página
Marco Jurídico	3
Antecedentes	6
Ámbito Municipal	7
Ámbito Estatal	11
Entes con Mayor Cumplimiento Ámbito Municipal	21
Entes con Mayor Cumplimiento Ámbito Estatal	23
Entes con Menor Cumplimiento Ámbito Municipal	25
Entes con Menor Cumplimiento Ámbito Estatal	27
Conclusiones	28

INFORME ANUAL DE RESULTADOS

2015

MARCO JURÍDICO

PODER LEGISLATIVO
AUDITORÍA SUPERIOR
del Estado de Coahuila

I-. Marco Jurídico

De conformidad con lo establecido por el artículo 6 de la Ley de Acceso a la Información Pública y Protección de Datos Personales para el Estado de Coahuila de Zaragoza, son sujetos obligados a observar las disposiciones de dicha ley, los siguientes:

I. El Poder Ejecutivo del Estado.

II. El Poder Judicial del Estado.

III. El Poder Legislativo del Estado, sus integrantes y la Auditoría Superior del Estado.

IV. Los Ayuntamientos o Concejos Municipales y la Administración Pública Municipal.

V. Los organismos descentralizados y desconcentrados de la Administración Pública Estatal Municipal así como las empresas de participación estatal o municipal.

VI. Los sistemas operadores de aguas y saneamiento.

VII. Los organismos públicos autónomos del Estado.

VIII. Las universidades públicas e instituciones de educación superior pública.

IX. Los partidos políticos y agrupaciones políticas, en los términos de las disposiciones aplicables.

X. Los sindicatos que reciban y/o ejerzan recursos públicos en el ámbito estatal y municipal.

XI. Los fideicomisos y fondos públicos que cuenten con financiamiento público, parcial o total, o con participación de entidades de gobierno.

XII. Las organizaciones de la sociedad civil que reciban y/o ejerzan recursos públicos en el ámbito estatal y municipal, a partir de 16,000 salarios mínimos generales vigentes en el Estado o aquellas que reciban un ingreso estatal que sea preponderante dentro de su presupuesto.

XIII. Las instituciones de beneficencia que sean constituidas conforme a la ley en la materia.

Así mismo, quedan incluidos dentro de esta clasificación todos los órganos y dependencias de las fracciones I, II, III y IV del artículo señalado, cualquiera que sea su denominación y aquellos que la legislación local les reconozca como de interés público.

Dichos sujetos obligados deberán documentar todo acto que se emita en ejercicio de las facultades expresas que les otorguen los ordenamientos jurídicos y demás disposiciones aplicables, así como en el ejercicio de recursos públicos, debiendo sistematizar la información, según lo dispone el artículo 7 del mencionado ordenamiento legal.

Además de lo anterior, en atención a lo establecido en el artículo 17 de la ley en comento, con excepción de la información reservada o confidencial prevista en la Ley General de Transparencia y Acceso a la Información Pública y en dicha ley, los sujetos obligados deberán difundir, actualizar y poner a disposición del público de manera proactiva, de acuerdo con sus facultades, atribuciones, funciones u objeto social según corresponda, además de la establecida en la citada Ley General, la información pública a que se refiere el Capítulo Tercero del propio ordenamiento jurídico.

En cumplimiento a dicha obligación, los sujetos obligados deben mantener impresa para consulta directa y difundir, además de la contenida en el artículo 70 de la Ley General de Transparencia y Acceso a la Información Pública, a través de los sitios de internet y de la Plataforma Nacional de Transparencia, la información señalada en el artículo 21 de la Ley de Acceso a la Información Pública y Protección de Datos Personales para el Estado de Coahuila de Zaragoza.

Un rubro de la información que debe ser difundida por las entidades públicas es el relacionado con los informes de avance de gestión financiera y las cuentas públicas, documentos que deben ser publicados una vez que sean presentados ante el Congreso del Estado, según lo establece la fracción XXV de la Ley de Acceso a la Información Pública y Protección de Datos Personales para el Estado de Coahuila de Zaragoza. Cabe mencionar que los partidos políticos y las agrupaciones políticas; los sindicatos que reciban y/o ejerzan recursos públicos en el ámbito estatal y municipal; las organizaciones de la sociedad civil que reciban y/o ejerzan recursos públicos en el ámbito estatal y municipal, a partir de 16,000 salarios mínimos generales vigentes en el Estado o aquellas que reciban un ingreso estatal que sea preponderante dentro de su presupuesto; y las instituciones de beneficencia que sean constituidas conforme a la ley en la materia, no se encuentran obligados a presentar dichos documentos ante el Congreso del Estado y, por lo tanto, en virtud de ello, no resulta aplicable a estos sujetos la obligación de publicar los informes de avance de gestión financiera y las cuentas públicas.

Los documentos antes señalados los define el artículo 3, fracciones V y XII de la Ley de Rendición de Cuentas y Fiscalización Superior del Estado de Coahuila de Zaragoza de la siguiente manera:

"Artículo 3"

Para efectos de la presente ley, se entenderá por:

[…]

V. Cuenta Pública: *el informe que las entidades rinden al Congreso sobre su gestión financiera en los términos de la Ley General de Contabilidad Gubernamental;*

[…]

XII. Informe de avance de gestión financiera: *el informe trimestral que, como parte integrante de la cuenta pública, rinden las entidades al Congreso sobre los avances físicos y financieros de los programas*

aprobados, a fin de que la Auditoría Superior fiscalice los ingresos y egresos, así como el grado de cumplimiento de los objetivos contenidos en los planes y programas;

De conformidad con lo dispuesto en el artículo 26, fracción XII de la Ley de Acceso a la Información Pública y Protección de Datos Personales para el Estado de Coahuila de Zaragoza, corresponde al Poder Legislativo del Estado publicar a través de la Auditoría Superior del Estado de Coahuila, la relación de los sujetos obligados respecto al cumplimiento en la presentación y publicación de los informes de avance de gestión financiera trimestrales y de la cuenta pública anual. Para tal efecto, la Auditoría Superior del Estado emite el presente documento que contiene los resultados de la revisión al estado que guarda la publicación a través de medios electrónicos, de los informes de avance de gestión financiera y las cuentas públicas del periodo 2013-2016.

II-. Antecedentes

La Auditoría Superior del Estado de Coahuila (ASEC), desde el año 2013, realiza la revisión de la publicación de los informes de avance de gestión financiera trimestrales y la cuenta pública anual de las entidades sujetas a fiscalización en sus respectivas páginas de internet y/o en su caso en la página del Instituto Coahuilense de Acceso a la Información Pública, en cumplimiento a lo establecido por las disposiciones legales de la materia.

En el año 2013, la ASEC inició la revisión con el tercer y cuarto informe de avance de gestión financiera y la cuenta pública de dicho ejercicio, obteniendo un promedio de cumplimiento en el ámbito municipal de 48% y en el ámbito estatal del 76%, resultando un promedio de cumplimiento general del 62%.

Para el año 2014, la ASEC revisó la publicación de los cuatro avances de gestión financiera trimestrales y la cuenta pública de dicho ejercicio, en donde se obtuvo un promedio de cumplimiento en el ámbito municipal del 72% y en el ámbito estatal del 90%, resultando un promedio de cumplimiento general del 81%. Teniendo un incremento de 19 puntos porcentuales en comparación con el año 2013.

En el año 2015, se realizó de igual manera la revisión a la publicación de los cuatro avances de gestión financiera trimestrales y la cuenta pública de dicho ejercicio, en donde se obtuvo un promedio de cumplimiento en el ámbito municipal del 85% y en el ámbito estatal del 94%, obteniendo un promedio de cumplimiento general del 89%. Teniendo un incremento de 8 puntos porcentuales en comparación con el año 2014.

Conforme a la publicación de los informes de avance de gestión financiera y las cuentas públicas se conoce el nivel de cumplimiento de los años 2013, 2014, 2015 y 2016 el cual ha ido incrementando gracias a las acciones realizadas por la ASEC y las entidades del Estado de Coahuila.

Cabe mencionar que la información que actualmente se encuentra disponible en internet, podría variar respecto a la información presentada en este estudio, debido a que este únicamente contiene los datos que se encontraron publicados a la fecha de la revisión.

INFORME ANUAL DE RESULTADOS

2015

ÁMBITO MUNICIPAL

PODER LEGISLATIVO
AUDITORÍA SUPERIOR
del Estado de Coahuila

A continuación se presentan las gráficas de la comparativa de cumplimiento entre los IAGF trimestrales y las cuentas públicas de los años 2013, 2014, 2015 y 2016 en el ámbito municipal.

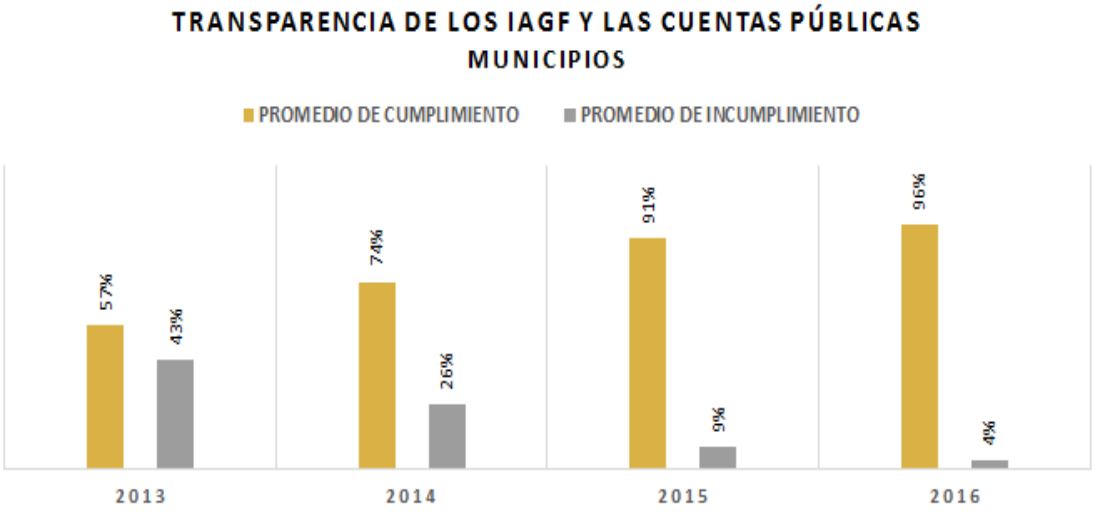

AÑO	PROMEDIO DE CUMPLIMIENTO	PROMEDIO DE INCUMPLIMIENTO	INCREMENTO/DISMINUCIÓN DE CUMPLIMIENTO RESPECTO AL AÑO ANTERIOR
2013	57%	43%	N/A
2014	74%	26%	17%
2015	91%	9%	17%
2016	96%	4%	5%

Para los IAGF trimestrales y las cuentas públicas de los años 2013 al 2016, de los 38 municipios que presentaron dichos documentos, en el año 2013 se obtuvo un cumplimiento general del 57%, mientras que en el año 2014 se obtuvo un cumplimiento general del 74%, contrastando con los resultados del 2015, en los cuales se aprecia que el 91% publicaron los IAGF y las cuentas públicas. Así mismo, en lo correspondiente al año 2016, se lleva un cumplimiento general del 96%. Destacando el incremento del año 2013 al 2016 de 39 puntos porcentuales.

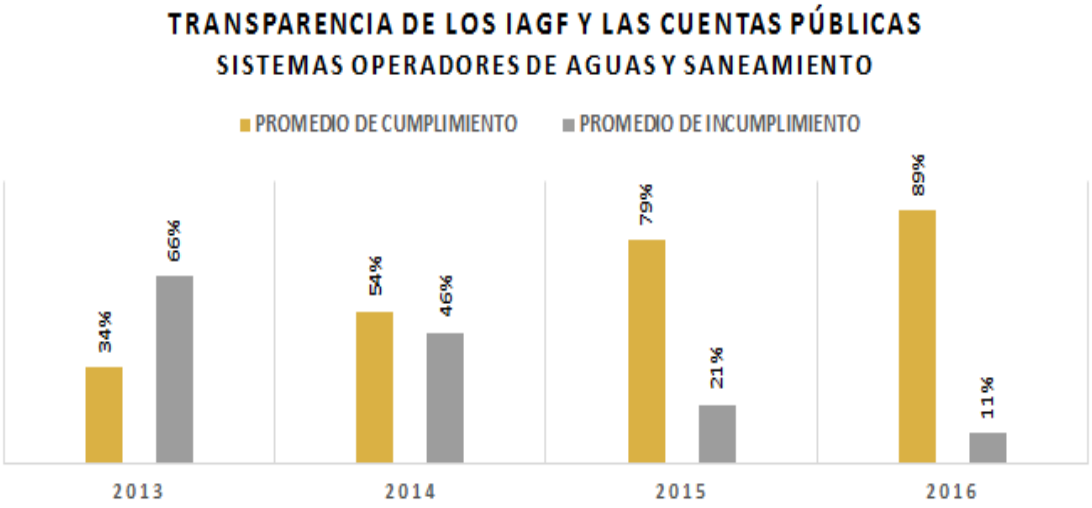

AÑO	PROMEDIO DE CUMPLIMIENTO	PROMEDIO DE INCUMPLIMIENTO	INCREMENTO/DISMINUCIÓN DE CUMPLIMIENTO RESPECTO AL AÑO ANTERIOR
2013	34%	66%	N/A
2014	54%	46%	20%
2015	79%	21%	25%
2016	89%	11%	10%

Para los IAGF trimestrales y las cuentas públicas de los años 2013 al 2016, de los Sistemas Operadores de Aguas y Saneamiento que presentaron dichos documentos, en el año 2013 se obtuvo un cumplimiento general del 34%, mientras que en el año 2014 se obtuvo un cumplimiento general del 54%, contrastando con los resultados del 2015, en los cuales se aprecia que el 79% publicaron los IAGF y las cuentas públicas. Así mismo, en lo correspondiente al año 2016, se lleva un cumplimiento general del 89%. Destacando el incremento del año 2013 al 2016 de 55 puntos porcentuales.

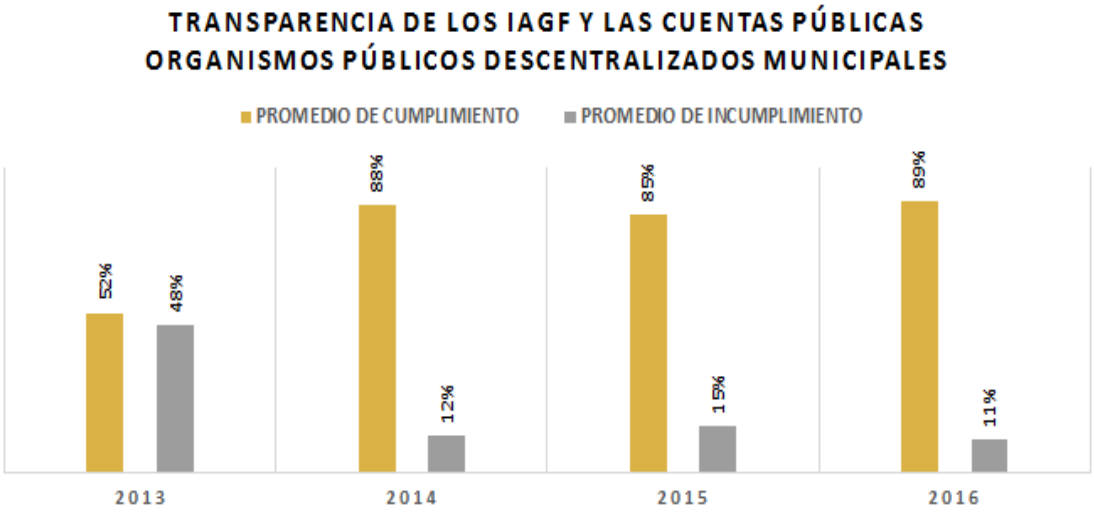

AÑO	PROMEDIO DE CUMPLIMIENTO	PROMEDIO DE INCUMPLIMIENTO	INCREMENTO/DISMINUCIÓN DE CUMPLIMIENTO RESPECTO AL AÑO ANTERIOR
2013	52%	48%	N/A
2014	88%	12%	36%
2015	85%	15%	-3%
2016	89%	11%	4%

Para los IAGF trimestrales y las cuentas públicas de los años 2013 al 2016, de los Organismos Públicos Descentralizados que presentaron dichos documentos, en el año 2013 se obtuvo un cumplimiento general del 52%, mientras que en el año 2014 se obtuvo un cumplimiento general del 88%, contrastando con los resultados del 2015, en los cuales se aprecia que el 85% publicaron los IAGF y las cuentas públicas. Así mismo en lo correspondiente al año 2016, se lleva un cumplimiento general del 89%. Destacando el incremento del año 2013 al 2016 de 37 puntos porcentuales.

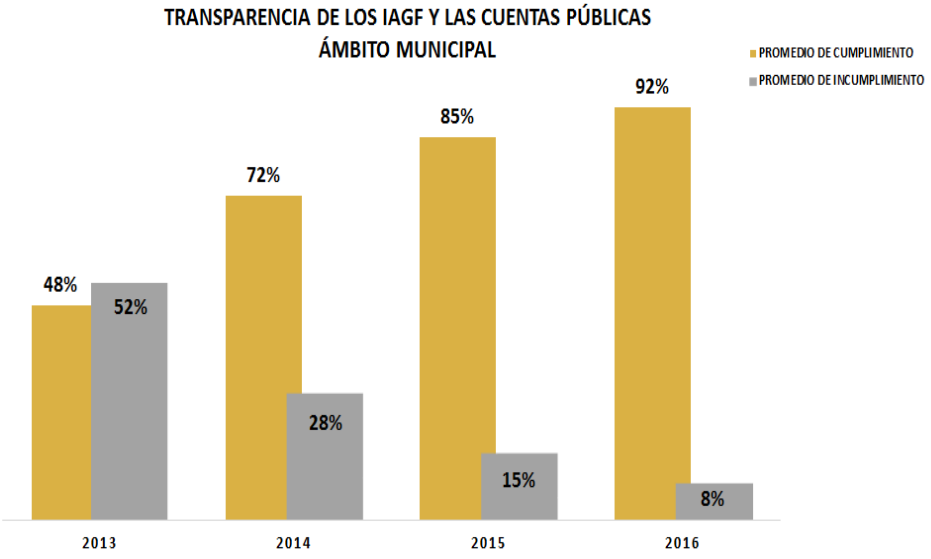

Los avances alcanzados en la publicación de los IAGF y las cuentas públicas del año 2013 al 2014 de los entes públicos del ámbito municipal, revelan un incremento de cumplimiento general del 24%. Así mismo, del año 2014 al 2015 se obtuvo un incremento general del 13%, mientras que para el año 2016 se lleva un incremento del 7%. Destacando el incremento del año 2013 al 2016 de 44 puntos porcentuales.

INFORME ANUAL DE RESULTADOS

2015

ÁMBITO ESTATAL

PODER LEGISLATIVO
AUDITORÍA SUPERIOR
del Estado de Coahuila

A continuación se presentan las gráficas de la comparativa de cumplimiento entre los IAGF trimestrales y las cuentas públicas de los años 2013, 2014, 2015 y 2016 en el ámbito estatal.

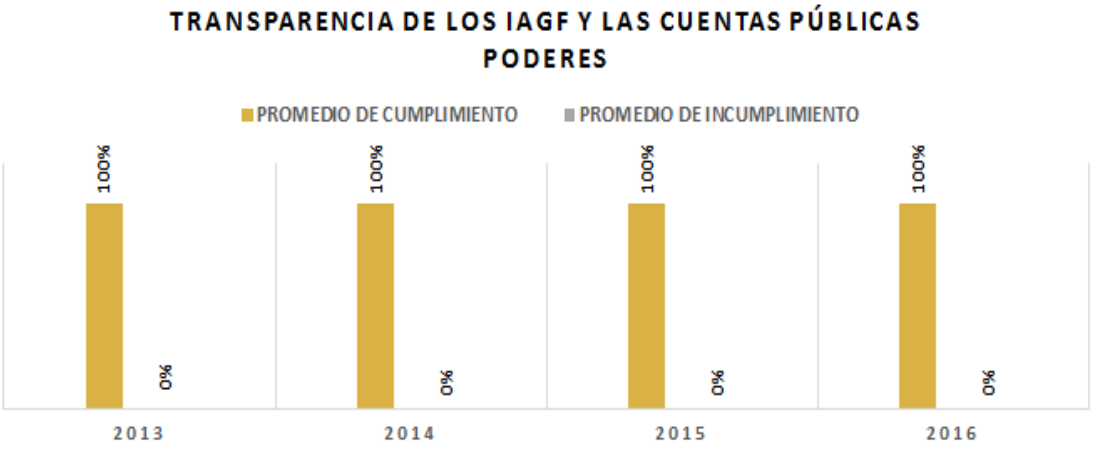

Para los IAGF y las cuentas públicas de los años 2013 al 2016, de los Poderes del Estado de Coahuila que presentaron dichos documentos, se obtuvo un 100% de promedio general de cumplimiento. Destacando la permanencia en el cumplimiento de la publicación de los IAGF y las cuentas públicas.

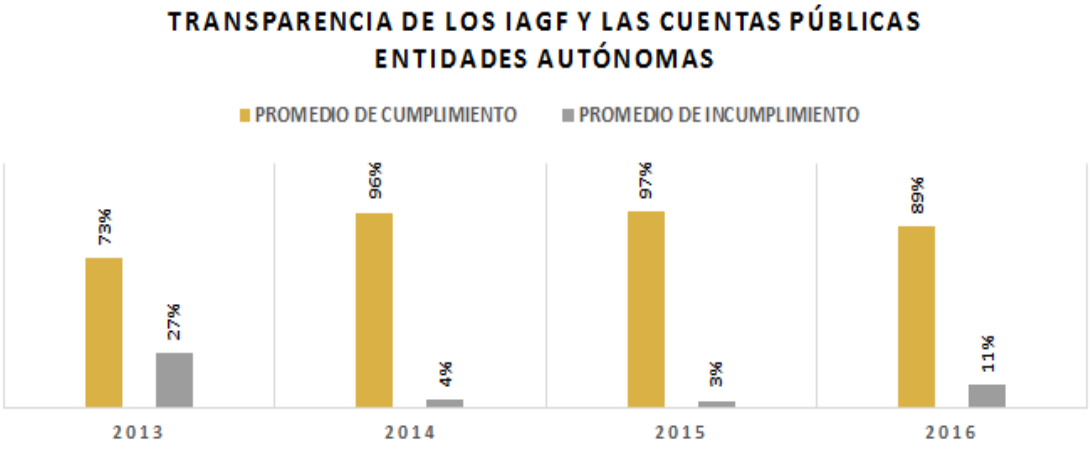

AÑO	PROMEDIO DE CUMPLIMIENTO	PROMEDIO DE INCUMPLIMIENTO	INCREMENTO/DISMINUCIÓN DE CUMPLIMIENTO RESPECTO AL AÑO ANTERIOR
2013	73%	27%	N/A
2014	96%	4%	23%
2015	97%	3%	1%
2016	89%	11%	-8%

Para los IAGF trimestrales y las cuentas públicas de los años 2013 al 2016, de las entidades Autónomas que presentaron dichos documentos, en el año 2013 se obtuvo un cumplimiento general del 73%, contrastando con los resultados del 2014, en los cuales se aprecia que el 96% publicaron los IAGF y las cuentas públicas. Así mismo, en lo correspondiente al año 2015, se obtuvo un cumplimiento general del 97%, mientras que para el año 2016 se lleva un nivel de cumplimiento del 89%. Destacando el incremento del año 2013 al 2016 de 16 puntos porcentuales.

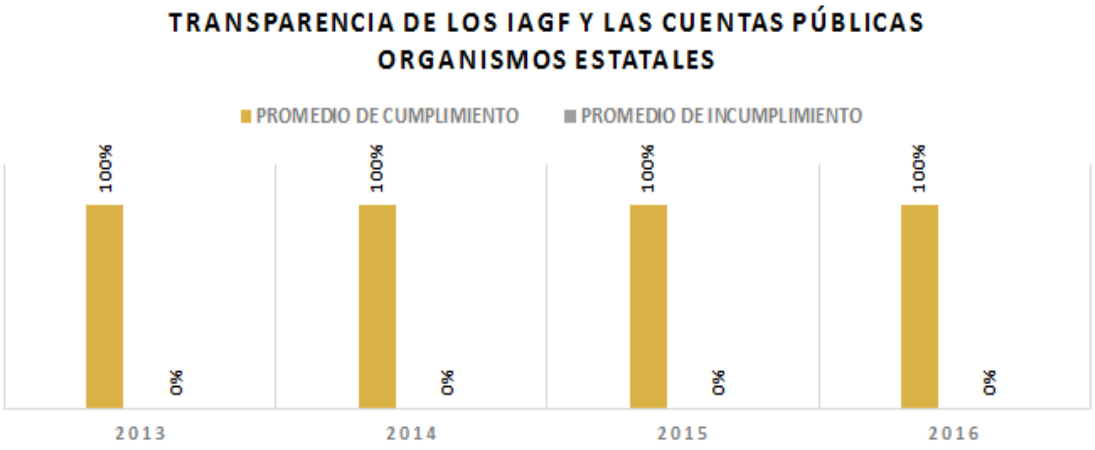

Para los IAGF y las cuentas públicas de los años 2013 al 2016, de los Organismos Estatales de Coahuila que presentaron dichos documentos, se obtuvo un 100% de promedio general de cumplimiento. Destacando la permanencia en el cumplimiento de la publicación de los IAGF y las cuentas públicas.

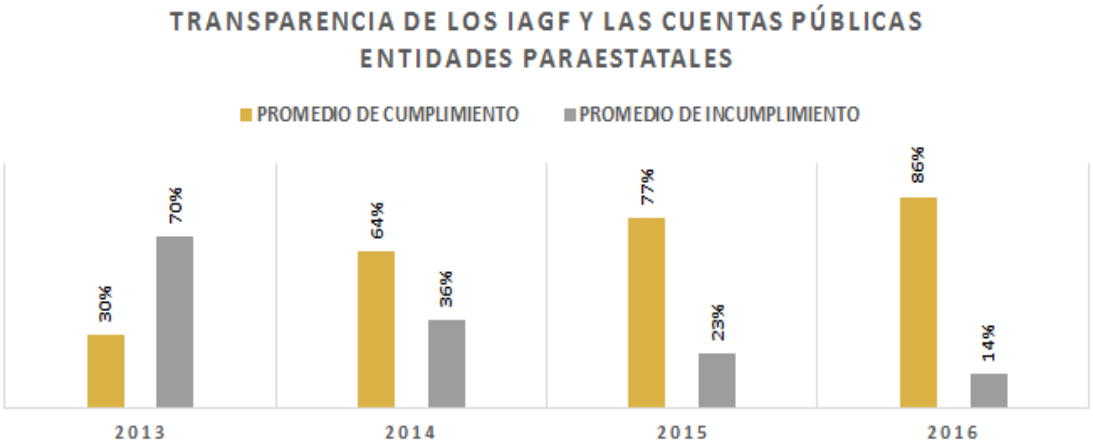

AÑO	PROMEDIO DE CUMPLIMIENTO	PROMEDIO DE INCUMPLIMIENTO	INCREMENTO/DISMINUCIÓN DE CUMPLIMIENTO RESPECTO AL AÑO ANTERIOR
2013	30%	70%	N/A
2014	64%	36%	34%
2015	77%	23%	13%
2016	86%	14%	9%

Para los IAGF trimestrales y las cuentas públicas de los años 2013 al 2016, de las entidades Paraestatales que presentaron dichos documentos, en el año 2013 se obtuvo un cumplimiento general del 30%, contrastando con los resultados del 2014, en los cuales se aprecia que el 64% publicaron los IAGF y las cuentas públicas. Así mismo en lo correspondiente al año 2015, se obtuvo un cumplimiento general del 77%, mientras que para el año 2016 se lleva un nivel de cumplimiento del 86%. Destacando el incremento del año 2013 al 2016 de 56 puntos porcentuales.

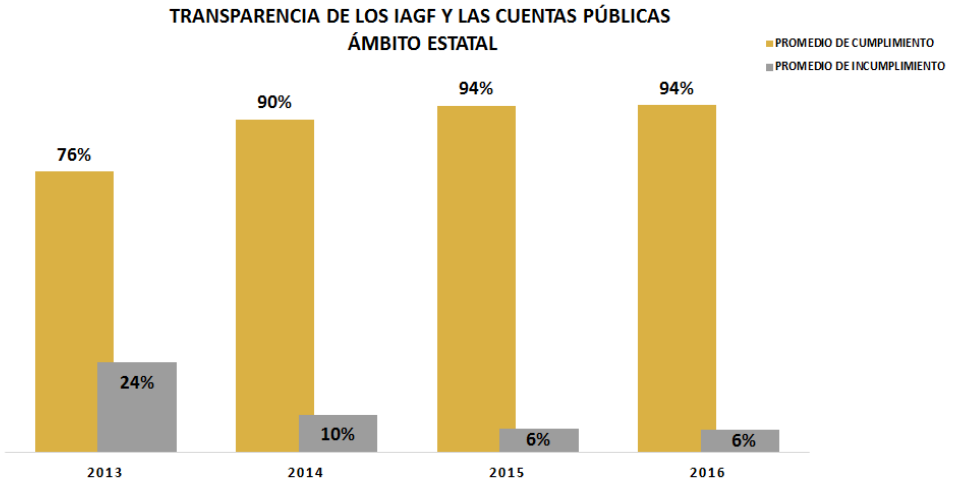

Los avances alcanzados en la publicación de los IAGF y las cuentas públicas del año 2013 al 2014 de los entes públicos del ámbito estatal, revelan un incremento de cumplimiento general del 14%. Así mismo, del año 2014 al 2015 se obtuvo un incremento general del 4%, mientras que para el año 2016 se lleva un nivel de cumplimiento del 94%. Destacando el incremento del año 2013 al 2016 de 18 puntos porcentuales.

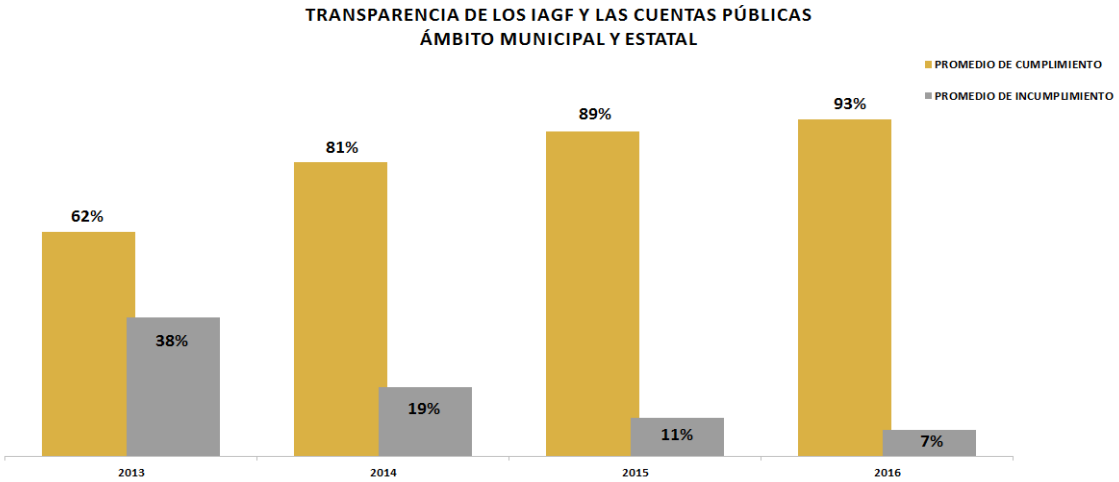

Los avances alcanzados en la publicación de los IAGF y las cuentas públicas del año 2013 al 2014 tanto municipales como estatales, revelan un incremento de cumplimiento general del 19%. Así mismo, del año 2014 al 2015 se obtuvo un incremento general del 8%, mientras que para el año 2016 se lleva un incremento del 4%. Destacando el incremento del año 2013 al 2016 de 31 puntos porcentuales.

A continuación se presentan los resultados de la revisión a la publicación de los IAGF trimestrales y las cuentas públicas, mostrando el promedio general de cumplimiento e incumplimiento con base en los resultados obtenidos en los años 2013, 2014, 2015 y 2016. Así mismo, se muestran las medias (promedios) de las cuales resultó un 81% de cumplimiento general y un 19% de incumplimiento general.

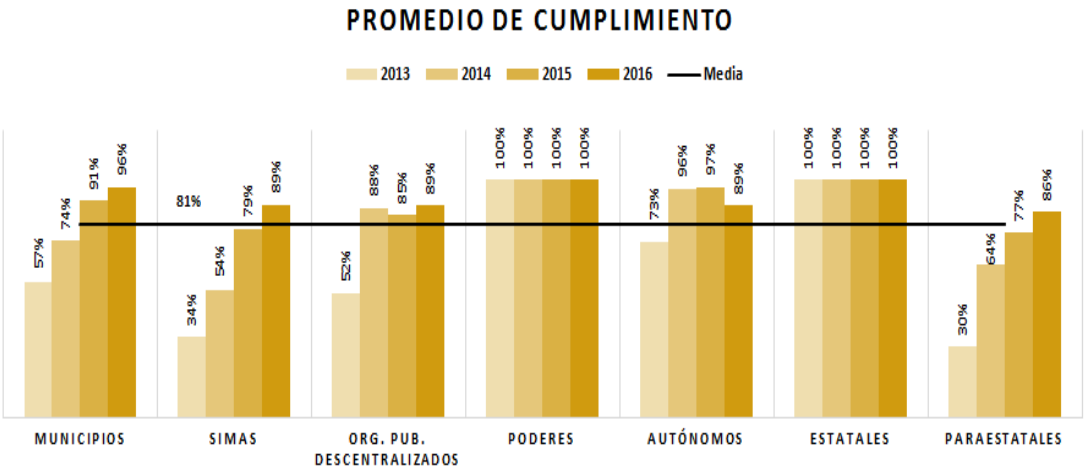

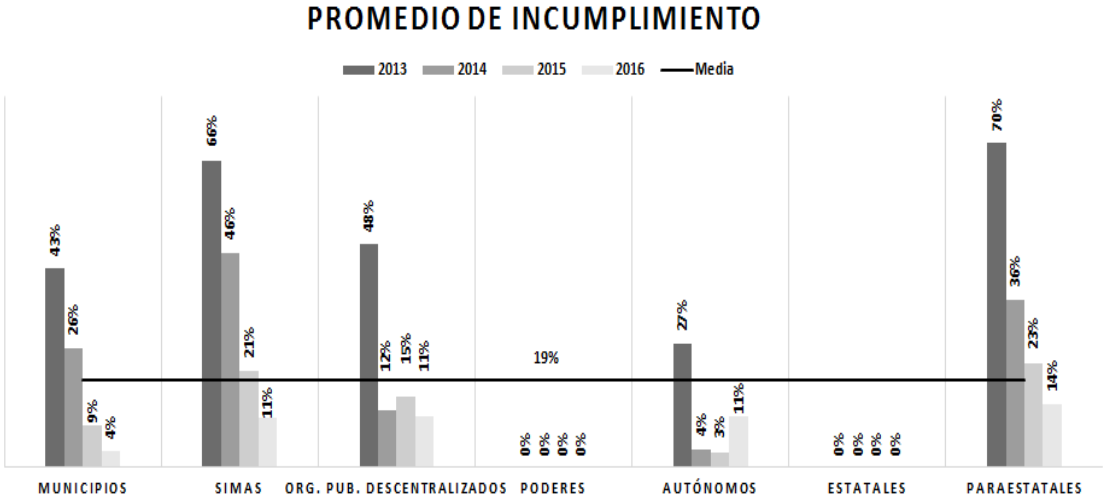

A continuación se presentan los resultados de forma porcentual y relativa del incremento de cumplimiento y de la disminución de incumplimiento a la publicación de los IAGF y las cuentas públicas de los años 2013, 2014, 2015 y 2016.

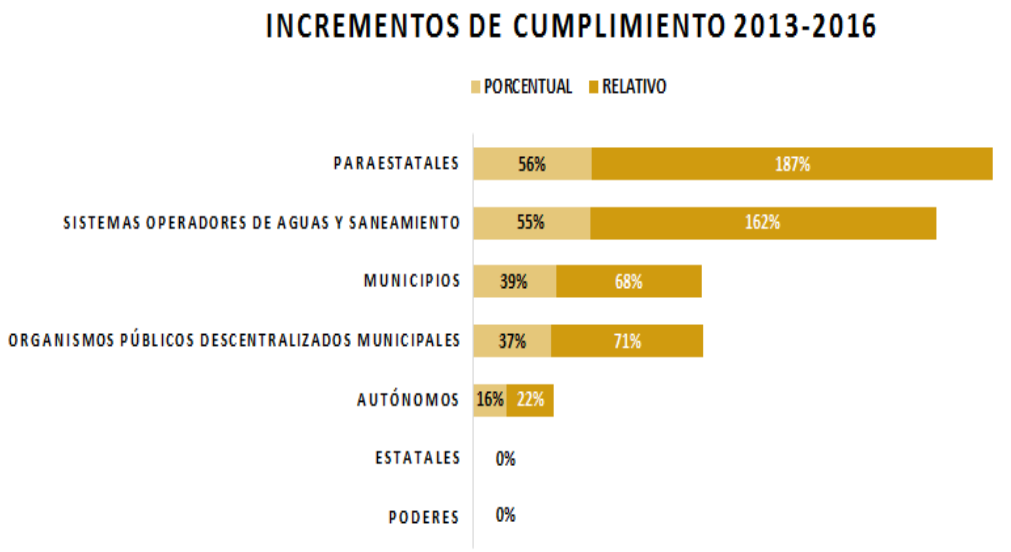

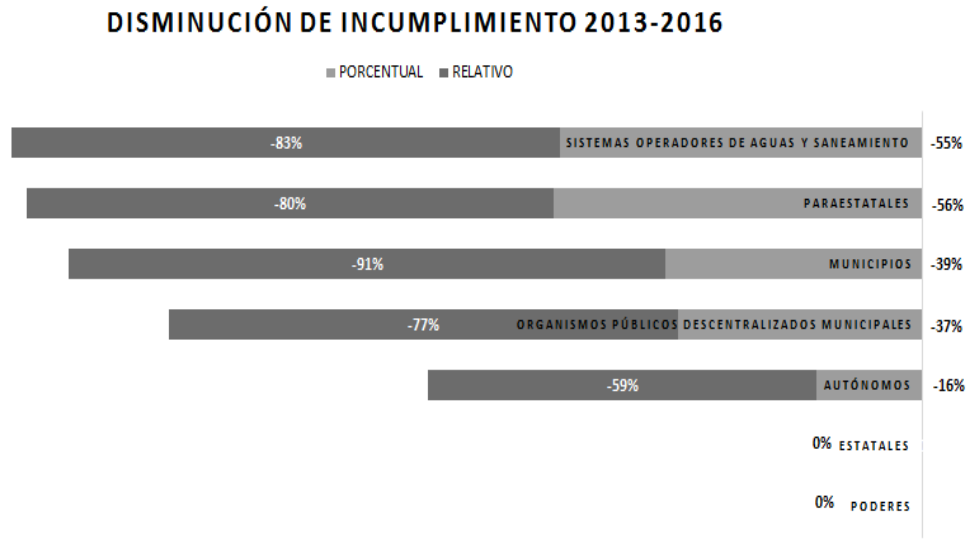

INFORME ANUAL DE RESULTADOS

2015

RESULTADOS DETALLADOS DEL CUMPLIMIENTO DE LA PUBLICACIÓN DE LOS IAGF TRIMESTRALES Y LAS CUENTAS PÚBLICAS 2013, 2014, 2015 Y 2016.

PODER LEGISLATIVO
AUDITORÍA SUPERIOR
del Estado de Coahuila

Resultados detallados del cumplimiento de la publicación de los IAGF trimestrales y las Cuentas Públicas 2013, 2014, 2015 y 2016.

ÁMBITO MUNICIPAL																	
MUNICIPIOS	2013			2014					2015					2016			2013 - 2016
	3ER	4TO	CP	1ER	2DO	3ER	4TO	CP	1ER	2DO	3ER	4TO	CP	1ER	2DO	3ER	% Cumplimiento
Arteaga	✓	✓	✓	✓	✓	✓	✓	✓	✓	✓	✓	✓	✓	✓	✓	✓	100%
Monclova	✓	✓	✓	✓	✓	✓	✓	✓	✓	✓	✓	✓	✓	✓	✓	✓	100%
Piedras Negras	✓	✓	✓	✓	✓	✓	✓	✓	✓	✓	✓	✓	✓	✓	✓	✓	100%
Ramos Arizpe	✓	✓	✓	✓	✓	✓	✓	✓	✓	✓	✓	✓	✓	✓	✓	✓	100%
Saltillo	✓	✓	✓	✓	✓	✓	✓	✓	✓	✓	✓	✓	✓	✓	✓	✓	100%
San Juan de Sabinas	✓	✓	✓	✓	✓	✓	✓	✓	✓	✓	✓	✓	✓	✓	✓	✓	100%
Torreón	✓	✓	✓	✓	✓	✓	✓	✓	✓	✓	✓	✓	✓	✓	✓	✓	100%
Cuatro Ciénegas	✓	✗	✓	✓	✓	✓	✓	✓	✓	✓	✓	✓	✓	✓	✓	✓	94%
Matamoros	✗	✓	✓	✓	✓	✓	✓	✓	✓	✓	✓	✓	✓	✓	✓	✓	94%
Morelos	✓	✓	✓	✓	✓	✓	✗	✓	✓	✓	✓	✓	✓	✓	✓	✓	94%
Parras	✓	✗	✓	✓	✓	✓	✓	✓	✓	✓	✓	✓	✓	✓	✓	✓	94%
Progreso	✗	✓	✓	✓	✓	✓	✓	✓	✓	✓	✓	✓	✓	✓	✓	✓	94%
Acuña	✗	✓	✓	✓	✓	✓	✓	✗	✓	✓	✓	✓	✓	✓	✓	✓	88%
Nadadores	✗	✓	✓	✓	✓	✓	✓	✗	✓	✓	✓	✓	✓	✓	✓	✓	88%
Fco I. Madero	✗	✗	✓	✓	✓	✓	✓	✓	✓	✓	✓	✓	✓	✓	✓	✓	88%
Sabinas	✓	✗	✓	✓	✗	✓	✓	✓	✓	✓	✓	✓	✓	✓	✓	✓	88%
San Buenaventura	✓	✗	✓	✓	✓	✓	✗	✓	✓	✓	✓	✓	✓	✓	✓	✓	88%
San Pedro	✓	✗	✓	✓	✓	✗	✓	✓	✓	✓	✓	✓	✓	✓	✓	✓	88%
Frontera	✗	✗	✗	✓	✓	✓	✓	✓	✓	✓	✓	✓	✓	✓	✓	✓	81%
Nava	✗	✗	✓	✓	✓	✓	✓	✗	✓	✓	✓	✓	✓	✓	✓	✓	81%
Sierra Mojada	✓	✗	✗	✗	✓	✓	✓	✓	✓	✓	✓	✓	✓	✓	✓	✓	81%
Villa Unión	✓	✗	✓	✓	✓	✓	✗	✗	✓	✓	✓	✓	✓	✓	✓	✓	81%
Allende	✗	✗	✓	✓	✓	✓	✓	✗	✗	✓	✓	✓	✓	✓	✓	✓	75%
Juárez	✗	✗	✓	✓	✓	✗	✓	✗	✓	✓	✓	✓	✓	✓	✓	✓	75%
Viesca	✓	✗	✓	✓	✗	✓	✗	✗	✓	✓	✓	✓	✓	✓	✓	✓	75%
Castaños	✗	✗	✓	✗	✓	✓	✗	✓	✓	✓	✓	✓	✓	✓	✓	✓	75%
Múzquiz	✗	✗	✓	✓	✓	✓	✗	✓	✗	✓	✓	✓	✓	✓	✓	✓	75%
Sacramento	✗	✗	✓	✓	✓	✓	✗	✓	✓	✓	✓	✗	✓	✓	✓	✓	75%
Candela	✗	✗	✓	✓	✗	✓	✓	✗	✓	✗	✓	✓	✓	✓	✓	✓	69%
Escobedo	✓	✓	✗	✓	✗	✗	✗	✓	✗	✓	✓	✓	✓	✓	✓	✓	69%
General Cepeda	✗	✓	✓	✓	✗	✓	✗	✗	✓	✗	✓	✓	✓	✓	✓	✓	69%
Guerrero	✓	✗	✓	✓	✗	✓	✗	✗	✓	✓	✓	✓	✓	✗	✓	✓	69%
Hidalgo	✗	✗	✓	✗	✓	✓	✓	✗	✓	✗	✓	✓	✓	✓	✓	✓	69%
Abasolo	✗	✗	✓	✗	✗	✓	✓	✓	✗	✓	✓	✓	✓	✓	✓	✓	69%
Zaragoza	✗	✗	✗	✓	✓	✗	✗	✓	✗	✓	✓	✗	✓	✓	✓	✓	56%
Ocampo	✗	✗	✓	✓	✗	✓	✗	✗	✗	✓	✓	✗	✓	✓	✗	✓	50%
Lamadrid	✗	✗	✗	✗	✗	✗	✗	✗	✗	✗	✓	✓	✓	✓	✓	✓	38%
Jiménez	✗	✗	✓	✗	✗	✗	✗	✓	✗	✓	✓	✗	✗	✓	✗	✗	31%

✓ SÍ PUBLICÓ ✗ NO PUBLICÓ ⊘ NO APLICA

ABREVIATURA	SISTEMAS MUNICIPALES DE AGUAS Y SANEAMIENTO	2013			2014					2015					2016			2013 - 2016
		3ER	4TO	CP	1ER	2DO	3ER	4TO	CP	1ER	2DO	3ER	4TO	CP	1ER	2DO	3ER	% Cumplimiento
SIMAS ACUÑA	Sistema Municipal de Aguas y Saneamiento de Acuña, Coahuila	✓	✓	✓	✓	✓	✓	✓	✓	✓	✓	✓	✓	✓	✓	✓	✓	100%
SIMAS TORREÓN	Sistema Municipal de Aguas y Saneamiento de Torreón, Coahuila	✓	✓	✓	✓	✓	✓	✓	✓	✓	✓	✓	✓	✓	✓	✓	✓	100%
AGUAS DE SALTILLO, S.A. DE C.V.	Aguas de Saltillo, S.A. de C.V.	✓	x	✓	✓	✓	✓	✓	✓	✓	✓	✓	✓	✓	✓	✓	✓	94%
SIMAS MONCLOVA-FRONTERA	Sistema Intermunicipal de Aguas y Saneamiento de Monclova y Frontera, Coahuila	✓	x	✓	✓	✓	✓	✓	✓	✓	✓	✓	✓	✓	✓	✓	✓	94%
SIMAS SABINAS	Sistema Municipal de Aguas y Saneamiento de Sabinas, Coahuila	✓	✓	x	✓	✓	✓	✓	✓	x	✓	✓	✓	✓	✓	✓	✓	88%
SIMAS PIEDRAS NEGRAS	Sistema Municipal de Aguas y Saneamiento de Piedras Negras, Coahuila	✓	x	✓	✓	✓	x	✓	✓	✓	✓	✓	✓	✓	✓	✓	✓	88%
SIMAS FRANCISCO I. MADERO	Sistema Municipal de Aguas y Saneamiento de Francisco I. Madero, Coahuila	x	x	✓	x	✓	✓	✓	✓	✓	✓	✓	✓	✓	✓	✓	✓	81%
SIMAS SALTILLO	Sistema Municipal de Aguas y Saneamiento de Saltillo, Coahuila	⊘	x	✓	✓	✓	✓	✓	✓	✓	✓	x	x	✓	✓	✓	✓	80%
SIMAS CASTAÑOS	Sistema Municipal de Aguas y Saneamiento de Castaños, Coahuila	x	x	x	x	✓	✓	x	✓	✓	✓	✓	✓	✓	✓	✓	✓	69%
SIMAS MATAMOROS	Sistema Municipal de Aguas y Saneamiento de Matamoros, Coahuila	x	x	✓	✓	✓	x	x	✓	✓	✓	✓	x	✓	✓	✓	✓	69%
SIMAS TORREÓN-MATAMOROS	Sistema Intermunicipal de Aguas y Saneamiento de Torreón, Matamoros, Coahuila	x	x	x	x	x	x	✓	x	✓	✓	✓	✓	✓	✓	✓	✓	56%
SIMAS CANDELA	Sistema Municipal de Aguas y Saneamiento de Candela, Coahuila	x	x	✓	✓	x	✓	✓	x	✓	x	✓	x	x	✓	✓	✓	56%
SIMAS CUATRO CIÉNEGAS	Sistema Municipal de Aguas y Saneamiento de Cuatro Ciénegas, Coahuila	x	x	x	✓	x	✓	x	x	x	✓	✓	✓	✓	✓	✓	✓	56%
SIMAS PARRAS	Sistema Municipal de Aguas y Saneamiento de Parras, Coahuila	x	x	x	✓	✓	x	x	x	✓	✓	✓	✓	✓	x	✓	✓	56%
SIMAS MÚZQUIZ, SAN JUAN DE SABINAS Y SABINAS	Sistema Intermunicipal de Aguas y Saneamiento de Múzquiz, San Juan de Sabinas y Sabinas, Coahuila	x	x	x	x	x	x	x	✓	✓	✓	✓	✓	✓	✓	✓	✓	56%
SIMAS SAN BUENAVENTURA	Sistema Municipal de Aguas y Saneamiento de San Buenaventura, Coahuila	x	x	x	x	✓	x	x	✓	✓	✓	✓	✓	✓	✓	x	✓	56%
COMPARA	Compañía de Aguas de Ramos Arizpe, S.A. de C.V.	x	x	✓	x	x	x	x	✓	x	✓	✓	✓	✓	✓	✓	✓	56%
SIMAS ARTEAGA	Sistema Municipal de Aguas y Saneamiento de Arteaga, Coahuila	x	x	✓	✓	✓	✓	x	x	x	x	✓	x	✓	✓	x	✓	50%
SIMAS MORELOS	Sistema Municipal de Aguas y Saneamiento de Morelos, Coahuila	x	x	✓	x	x	x	x	x	x	✓	✓	✓	✓	✓	✓	✓	50%
SIMAS ALLENDE	Sistema Municipal de Aguas y Saneamiento de Allende, Coahuila	x	x	x	x	x	x	x	x	x	x	✓	✓	✓	✓	✓	✓	38%
SIMAS GENERAL CEPEDA	Sistema Municipal de Aguas y Saneamiento de General Cepeda, Coahuila	x	x	✓	x	x	x	x	x	✓	x	✓	x	x	✓	x	✓	31%
SIMAS SAN PEDRO	Sistema Municipal de Aguas y Saneamiento de San Pedro, Coahuila	x	x	x	x	x	x	x	x	x	x	x	x	x	x	x	x	0%

ABREVIATURA	ORGANISMOS PÚBLICOS DESCENTRALIZADOS MUNICIPALES	2013			2014					2015					2016			2013 - 2016
		3ER	4TO	CP	1ER	2DO	3ER	4TO	CP	1ER	2DO	3ER	4TO	CP	1ER	2DO	3ER	% Cumplimiento
PENSIONES TORREÓN	Dirección de Pensiones y Beneficios Sociales para los Trabajadores al Servicio del Municipio de Torreón	✓	✓	✓	✓	✓	✓	✓	✓	✓	✓	✓	✓	✓	✓	✓	✓	100%
INSTITUTO MUNICIPAL DE CULTURA	Instituto Municipal de Cultura de Saltillo	✓	✓	✓	✓	✓	✓	✓	✓	✓	✓	✓	✓	✓	✓	✓	✓	100%
IMPLAN SALTILLO	Instituto Municipal de Planeación de Saltillo	⊘	⊘	⊘	✓	✓	✓	✓	✓	✓	✓	✓	✓	✓	✓	✓	✓	100%
TRANSPORTE DE SALTILLO	Instituto Municipal del Transporte de Saltillo	⊘	⊘	⊘	⊘	⊘	⊘	✓	✓	✓	✓	✓	✓	✓	✓	✓	✓	100%
INSTITUTO MUNICIPAL DE LA MUJER DE TORREÓN	Instituto Municipal de la Mujer de Torreón	⊘	⊘	⊘	✓	✓	✓	✓	✓	✓	✓	✓	✓	✓	✓	✓	✓	100%
SIMV	Sistema Integral de Mantenimiento Vial del Municipio de Torreón	⊘	⊘	⊘	⊘	⊘	⊘	⊘	⊘	⊘	⊘	⊘	⊘	⊘	⊘	⊘	✓	100%
PENSIONES SALTILLO	Dirección de Pensiones y Otros Beneficios Sociales para los Trabajadores al Servicio del Municipio de Saltillo	x	✓	✓	✓	✓	✓	✓	✓	✓	✓	✓	✓	✓	✓	✓	✓	94%
IMPLAN TORREÓN	Instituto Municipal de Planeación y Competitividad de Torreón	⊘	⊘	⊘	⊘	⊘	⊘	⊘	⊘	⊘	⊘	✓	✓	x	✓	✓	✓	83%
INSTITUTO MUNICIPAL DEL DEPORTE DE TORREÓN	Instituto Municipal del Deporte de Torreón	⊘	⊘	⊘	⊘	⊘	⊘	⊘	⊘	⊘	⊘	✓	✓	x	✓	✓	✓	83%
COPRODER	Consejo Promotor para el Desarrollo de las Reservas Territoriales de Torreón	✓	✓	✓	✓	✓	✓	✓	✓	x	⊘	⊘	⊘	⊘	x	✓	✓	83%
DIF FRANCISCO I. MADERO	Sistema para el Desarrollo Integral de la Familia de Fco. I. Madero, Coahuila	x	x	✓	x	✓	✓	✓	✓	✓	✓	✓	✓	✓	✓	✓	✓	81%
DIF SALTILLO	Sistema Municipal para el Desarrollo Integral de la Familia del Municipio de Saltillo, Coahuila	x	x	✓	✓	✓	✓	✓	✓	✓	✓	✓	x	✓	✓	✓	✓	81%
FODAMI	Fomento de Programas y Apoyos para el Desarrollo de la Micro y Pequeña Empresa	✓	✓	x	✓	✓	⊘	⊘	⊘	⊘	⊘	⊘	⊘	⊘	⊘	⊘	⊘	80%
DIF SAN PEDRO	Sistema para el Desarrollo Integral de la Familia de San Pedro, Coahuila	x	x	x	x	✓	✓	✓	✓	✓	✓	✓	✓	✓	✓	✓	✓	75%
DIF VIESCA	Sistema para el Desarrollo Integral de la Familia de Viesca, Coahuila	x	x	x	✓	✓	x	✓	x	✓	✓	✓	✓	✓	✓	✓	✓	69%
PENSIONES PIEDRAS NEGRAS	Dirección de Pensiones de Piedras Negras Frontera Fuerte	⊘	⊘	⊘	⊘	⊘	⊘	⊘	⊘	⊘	⊘	⊘	✓	x	x	x	✓	40%
HOSPITAL MUNICIPAL DE TORREÓN	Hospital Municipal de Torreón	⊘	⊘	⊘	⊘	x	x	✓	x	x	x	x	x	x	✓	x	x	17%
MICROCRÉDITO DE TORREÓN	Fideicomiso Programa Permanente de Ahorro y Microcrédito de Torreón	x	⊘	x	⊘	⊘	⊘	⊘	⊘	⊘	⊘	⊘	⊘	⊘	⊘	⊘	⊘	0%

✓ SÍ PUBLICÓ x NO PUBLICÓ ⊘ NO APLICA

ÁMBITO ESTATAL																		
ABREVIATURA	PODERES	2013			2014					2015					2016			2013 - 2016
		3ER	4TO	CP	1ER	2DO	3ER	4TO	CP	1ER	2DO	3ER	4TO	CP	1ER	2DO	3ER	% Cumplimiento
PODER EJECUTIVO	Poder Ejecutivo	✓	✓	✓	✓	✓	✓	✓	✓	✓	✓	✓	✓	✓	✓	✓	✓	100%
PODER LEGISLATIVO	Poder Legislativo	✓	✓	✓	✓	✓	✓	✓	✓	✓	✓	✓	✓	✓	✓	✓	✓	100%
PODER JUDICIAL	Poder Judicial	✓	✓	✓	✓	✓	✓	✓	✓	✓	✓	✓	✓	✓	✓	✓	✓	100%

ABREVIATURA	ORGANISMOS AUTÓNOMOS	2013			2014					2015					2016			2013 - 2016
		3ER	4TO	CP	1ER	2DO	3ER	4TO	CP	1ER	2DO	3ER	4TO	CP	1ER	2DO	3ER	% Cumplimiento
ICAI	Instituto Coahuilense de Acceso a la Información Pública	✓	✓	✓	✓	✓	✓	✓	✓	✓	✓	✓	✓	✓	✓	✓	✓	100%
IEPC	Instituto Electoral y de Participación Ciudadana de Coahuila	✓	✓	✓	✓	✓	✓	✓	✓	✓	✓	✓	✓	✓	⊘	⊘	⊘	100%
CDHEC	Comisión de los Derechos Humanos del Estado de Coahuila	✓	✗	✓	✓	✓	✓	✓	✓	✓	✓	✓	✓	✓	✓	✓	✓	94%
UAC	Universidad Autónoma de Coahuila	✓	✗	✓	✓	✓	✓	✓	✓	✓	✓	✓	✓	✓	✓	✓	✓	94%
COCCAM	Comisión Coahuilense de Conciliación y Arbitraje Médico	✗	✗	✓	✗	✓	✓	✓	✓	✓	✓	✓	✓	✓	✓	✓	✓	81%
IEC	Instituto Electoral de Coahuila	⊘	⊘	⊘	⊘	⊘	⊘	⊘	⊘	⊘	⊘	⊘	✗	✓	✓	✓	✓	80%
TRIBUNAL ELECTORAL	Tribunal Electoral del Estado de Coahuila de Zaragoza	⊘	⊘	⊘	⊘	⊘	⊘	⊘	⊘	⊘	⊘	⊘	⊘	⊘	✗	✗	✓	33%

ABREVIATURA	ORGANISMOS ESTATALES	2013			2014					2015					2016			2013 - 2016
		3ER	4TO	CP	1ER	2DO	3ER	4TO	CP	1ER	2DO	3ER	4TO	CP	1ER	2DO	3ER	% Cumplimiento
ASEC	Auditoría Superior del Estado de Coahuila	✓	✓	✓	✓	✓	✓	✓	✓	✓	✓	✓	✓	✓	✓	✓	✓	100%

✓ SÍ PUBLICÓ ✗ NO PUBLICÓ ⊘ NO APLICA

ABREVIATURA	ORGANISMOS PARAESTATALES	2013			2014					2015					2016			2013 - 2016
		3ER	4TO	CP	1ER	2DO	3ER	4TO	CP	1ER	2DO	3ER	4TO	CP	1ER	2DO	3ER	% Cumplimiento
ITESRC	Instituto Tecnológico de Estudios Superiores de la Región Carbonífera	✓	✓	✓	✓	✓	✓	✓	✓	✓	✓	✓	✓	✓	✓	✓	✓	100%
CEAV	Comisión Ejecutiva Estatal de Atención a Víctimas	⊘	⊘	⊘	⊘	⊘	⊘	⊘	⊘	⊘	⊘	⊘	⊘	⊘	⊘	⊘	✓	100%
CEAS	Comisión Estatal de Aguas y Saneamiento de Coahuila	✗	✓	✓	✓	✓	✓	✓	✓	✓	✓	✓	✓	✓	✓	✓	✓	94%
INSTITUTO DE PENSIONES	Instituto de Pensiones para los Trabajadores al Servicio del Estado	✓	✗	✓	✓	✓	✓	✓	✓	✓	✓	✓	✓	✓	✓	✓	✓	94%
ITSM	Instituto Tecnológico Superior de Monclova, Coahuila	✓	✗	✓	✓	✓	✓	✓	✓	✓	✓	✓	✓	✓	✓	✓	✓	94%
TEC SAN PEDRO	Instituto Tecnológico Superior de San Pedro, Coahuila	✓	✗	✓	✓	✓	✓	✓	✓	✓	✓	✓	✓	✓	✓	✓	✓	94%
PRODERCO	Promotora para el Desarrollo Rural de Coahuila	✓	✓	✓	✓	✗	✓	✓	✓	✓	✓	✓	✓	✓	✓	✓	✓	94%
UTT	Universidad Tecnológica de Torreón	✓	✗	✓	✓	✓	✓	✓	✓	✓	✓	✓	✓	✓	✓	✓	✓	94%
CONALEP	Colegio de Educación Profesional Técnica del Estado de Coahuila	✗	✗	✓	✓	✓	✓	✓	✓	✓	✓	✓	✓	✓	✓	✓	✓	88%
COECYT	Consejo Estatal de Ciencia y Tecnología y el Fomento a la Investigación Científica y el Desarrollo Tecnológico del Estado de Coahuila	✗	✗	✓	✓	✓	✓	✓	✓	✓	✓	✓	✓	✓	✓	✓	✓	88%
ICIFED	Instituto Coahuilense de la Infraestructura Física Educativa	✗	✗	✓	✓	✓	✓	✓	✓	✓	✓	✓	✓	✓	✓	✓	✓	88%
IEEA	Instituto Estatal de Educación para Adultos	✗	✗	✓	✓	✓	✓	✓	✓	✓	✓	✓	✓	✓	✓	✓	✓	88%
INEDEC	Instituto Estatal del Deporte de Coahuila	✗	✗	✓	✓	✓	✓	✓	✓	✓	✓	✓	✓	✓	✓	✓	✓	88%
DIF COAHUILA	Sistema para el Desarrollo Integral de la Familia y Protección de Derechos del Estado de Coahuila	✗	✗	✓	✓	✓	✓	✓	✓	✓	✓	✓	✓	✓	✓	✓	✓	88%
UTNC	Universidad Tecnológica del Norte de Coahuila	✓	✗	✗	✗	✓	✓	✓	✓	✓	✓	✓	✓	✓	✓	✓	✓	81%
FOMIX	Fondo Mixto de Fomento a la Investigación Científica y Tecnológica CONACYT-Gobierno del Estado de Coahuila	✗	✗	✓	✗	✓	✓	✓	✓	✓	✓	✓	✓	✓	✓	✓	✓	81%
ITSMZ	Instituto Tecnológico Superior de Múzquiz, Coahuila	✗	✗	✓	✗	✓	✓	✓	✓	✓	✓	✓	✓	✓	✓	✓	✓	81%
UTRC	Universidad Tecnológica de la Región Carbonífera	⊘	⊘	⊘	⊘	⊘	⊘	✗	✓	✓	✓	✓	✓	✗	✓	✓	✓	80%
UPRL	Universidad Politécnica de la Región Laguna de Coahuila	⊘	⊘	⊘	⊘	⊘	⊘	✗	✗	✓	✓	✓	✓	✓	✓	✓	✓	80%
SEA	Servicios Estatales Aeroportuarios del Estado de Coahuila	✗	✗	✗	✓	✓	✓	✓	✗	✓	✓	✓	✓	✓	✓	✓	✓	75%
CATASTRO	Instituto Coahuilense del Catastro y la Información Territorial	✓	✗	✓	✓	✓	✓	✗	✓	✗	✓	✓	✓	✗	✓	✓	✓	75%
ISSREEI	Instituto de Servicios de Salud, Rehabilitación y Educación Especial e Integral del Estado de Coahuila	✗	✗	✗	✓	✗	✓	✓	✓	✓	✓	✓	✓	✓	✓	✓	✓	75%
ITSA	Instituto Tecnológico Superior de Acuña, Coahuila	✓	✗	✗	✗	✓	✓	✓	✓	✓	✓	✗	✓	✓	✓	✓	✓	75%
UTRCC	Universidad Tecnológica de la Región Centro de Coahuila	✓	✗	✓	✓	✓	✗	✗	✗	✓	✓	✓	✓	✓	✓	✓	✓	75%
CECYTEC	Colegio de Estudios Científicos y Tecnológicos del Estado de Coahuila	✓	✗	✓	✓	✓	✓	✓	✓	✗	✗	✗	✓	✓	✓	✓	✓	75%
SS	Servicios de Salud de Coahuila	✗	✗	✓	✗	✗	✓	✓	✓	✓	✓	✓	✓	✓	✓	✓	✓	75%
UTC	Universidad Tecnológica de Coahuila	✗	✗	✓	✗	✗	✓	✓	✓	✓	✓	✓	✓	✓	✓	✓	✓	75%
ICOCULT	Instituto Coahuilense de Cultura	✓	⊘	⊘	✗	✗	✓	✓	✗	✓	✓	✗	✓	✓	✓	✓	✓	71%
CERTTURC	Comisión Estatal para la Regularización de la Tenencia de la Tierra Urbana y Rústica en Coahuila	✗	✗	✗	✗	✗	✓	✓	✓	✓	✓	✓	✓	✓	✓	✓	✓	69%
DIPETRE	Dirección de Pensiones de los Trabajadores de la Educación	✗	✗	✗	✗	✓	✓	✓	✓	✗	✓	✓	✓	✓	✓	✓	✓	69%
PUENTE INTERNACIONAL II	Fideicomiso Puente Internacional Piedras Negras II	✗	✗	✗	✓	✗	✗	✓	✓	✓	✓	✓	✓	✓	✓	✓	✓	69%
SERVICIO MÉDICO	Servicio Médico de los Trabajadores de la Educación	✗	✗	✗	✗	✗	✓	✓	✓	✓	✓	✓	✓	✓	✓	✓	✓	69%
CEV	Comisión Estatal de Vivienda	✗	✗	✓	✗	✓	✓	✗	✓	✗	✓	✓	✓	✓	✓	✓	✓	69%
REPSS	Régimen Estatal de Protección Social en Salud en el Estado de Coahuila de Zaragoza	⊘	⊘	⊘	⊘	⊘	⊘	⊘	⊘	⊘	⊘	⊘	⊘	⊘	✗	✓	✓	67%
PRODEMI	Promotora para el Desarrollo Minero de Coahuila	✓	✗	✗	✗	✗	✓	✓	✗	✓	✗	✓	✓	✓	✓	✓	✓	63%
ICATEC	Instituto de Capacitación para el Trabajo del Estado de Coahuila	✗	✗	✗	✗	✗	✗	✓	✓	✓	✓	✓	✓	✓	✓	✓	✓	63%
UPMF	Universidad Politécnica de Monclova / Frontera	⊘	⊘	⊘	⊘	⊘	⊘	⊘	⊘	✗	✗	✗	✓	✓	✓	✓	✓	63%
FOGAMICO	Fondo de Garantía a la Pequeña y Mediana Minería del Estado de Coahuila	✓	✗	✗	✗	✗	✓	✓	✓	✓	✓	✓	✓	✓	✗	✗	✗	56%
ICOPAM	Instituto Coahuilense de las Personas Adultas Mayores	✗	✗	✗	✗	✗	✗	✓	✗	✓	✓	✓	✓	✓	✓	✓	✓	56%
COBAC	Colegio de Bachilleres de Coahuila	✗	✗	✗	✗	✗	✗	✓	✗	✓	✓	✓	✓	✗	✓	✓	✓	50%
UPPN	Universidad Politécnica de Piedras Negras	⊘	⊘	⊘	⊘	⊘	⊘	✗	✗	✓	✓	✓	✗	✗	✓	✗	✓	50%
UTP	Universidad Tecnológica de Parras de la Fuente	⊘	⊘	⊘	⊘	⊘	⊘	⊘	⊘	⊘	⊘	⊘	⊘	⊘	⊘	✗	✓	50%
FSP REGIÓN LAGUNA	Fideicomiso del Fondo para la Seguridad Pública de la Región Laguna Coahuila	✗	✗	✗	⊘	⊘	⊘	✗	✓	✗	✗	✗	✓	✓	✓	✓	✓	46%
UPRA	Universidad Politécnica de Ramos Arizpe	⊘	⊘	⊘	⊘	⊘	⊘	⊘	⊘	✗	✗	✗	✗	✓	✗	✓	✓	38%
SEGURO DE LOS TRABAJADORES	Seguro de los Trabajadores de la Educación	✗	✗	✗	✗	✗	✗	✗	✓	✗	✗	✗	✗	✓	✓	✓	✓	31%
UTS	Universidad Tecnológica de Saltillo /Derramadero	⊘	⊘	⊘	⊘	⊘	⊘	✗	✗	✗	✗	✗	✗	✗	✗	✓	✗	10%
FINCOAH	Fondo de Garantías para el Impulso a la Microempresa del Estado de Coahuila	✗	✗	✗	✗	✗	✗	✗	✗	✗	✗	✗	✗	✗	⊘	⊘	⊘	0%
FONDO DE LA VIVIENDA	Fondo de la Vivienda para los Trabajadores de la Educación	⊘	✗	✗	✗	✗	✗	✗	✗	✗	✗	✗	✗	✗	✗	✗	✗	0%
FIDEICOMISO IRREVOCABLE	Fideicomiso Irrevocable de Inversión y Administración para el Programa de Financiamiento a la Vivienda para el Magisterio del Estado de Coahuila	✗	✗	✗	✗	✗	✗	✗	✗	✗	✗	✗	✗	✗	✗	✗	✗	0%
SEC	Secretaría de Cultura	⊘	✗	✗	⊘	⊘	⊘	⊘	⊘	⊘	⊘	⊘	⊘	⊘	⊘	⊘	⊘	0%
SEJUVE	Secretaría de la Juventud	✗	⊘	⊘	⊘	⊘	⊘	⊘	⊘	⊘	⊘	⊘	⊘	⊘	⊘	⊘	⊘	0%
SECRETARÍA DE LAS MUJERES	Secretaría de las Mujeres	✗	⊘	⊘	⊘	⊘	⊘	⊘	⊘	⊘	⊘	⊘	⊘	⊘	⊘	⊘	⊘	0%
IEE	Instituto Estatal del Empleo	✗	⊘	⊘	⊘	⊘	⊘	⊘	⊘	⊘	⊘	⊘	⊘	⊘	⊘	⊘	⊘	0%
PPV	Patronato de Promotores Voluntarios del Estado de Coahuila	✗	⊘	⊘	⊘	⊘	⊘	⊘	⊘	⊘	⊘	⊘	⊘	⊘	⊘	⊘	⊘	0%
PRONABES	Programa Nacional de Becas para la Educación Superior del Estado de Coahuila	✗	⊘	⊘	⊘	⊘	⊘	⊘	⊘	⊘	⊘	⊘	⊘	⊘	⊘	⊘	⊘	0%
PIDECO	Promotora Inmobiliaria para el Desarrollo Económico de Coahuila	✗	✗	✗	✗	✗	✗	✗	✗	✗	✗	✗	✗	✗	✗	✗	✗	0%
CJEMC	Centro de Justicia y Empoderamiento para las Mujeres del Estado de Coahuila	⊘	⊘	⊘	⊘	⊘	⊘	⊘	⊘	⊘	⊘	⊘	⊘	⊘	⊘	✗	✗	0%

✓ SÍ PUBLICÓ ✗ NO PUBLICÓ ⊘ NO APLICA

INFORME ANUAL DE RESULTADOS

2015

ENTES CON MAYOR CUMPLIMIENTO
ÁMBITO MUNICIPAL

PODER LEGISLATIVO
AUDITORÍA SUPERIOR
del Estado de Coahuila

MUNICIPIOS

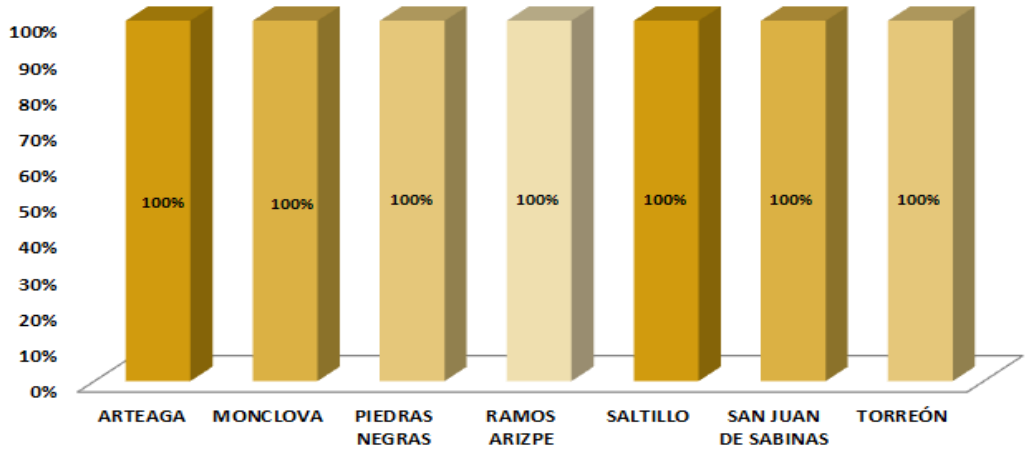

SISTEMAS OPERADORES DE AGUAS Y SANEAMIENTO

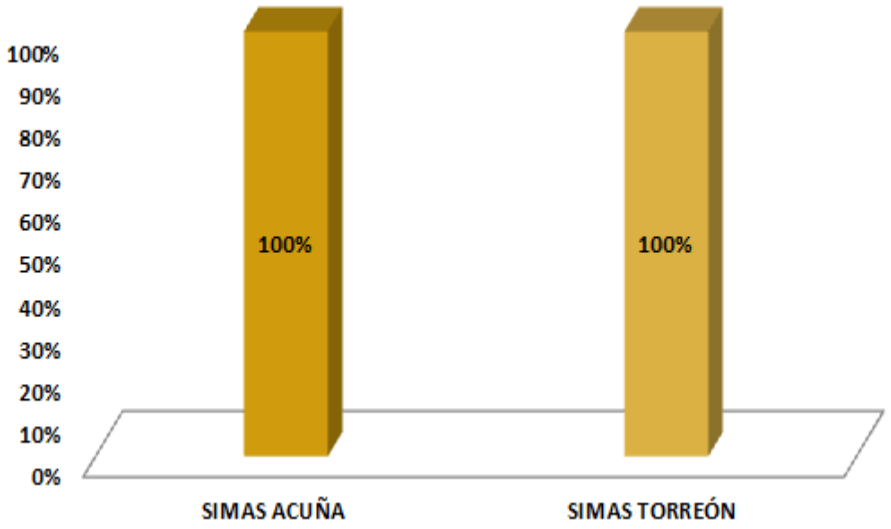

ORGANISMOS PÚBLICOS DESCENTRALIZADOS MUNICIPALES

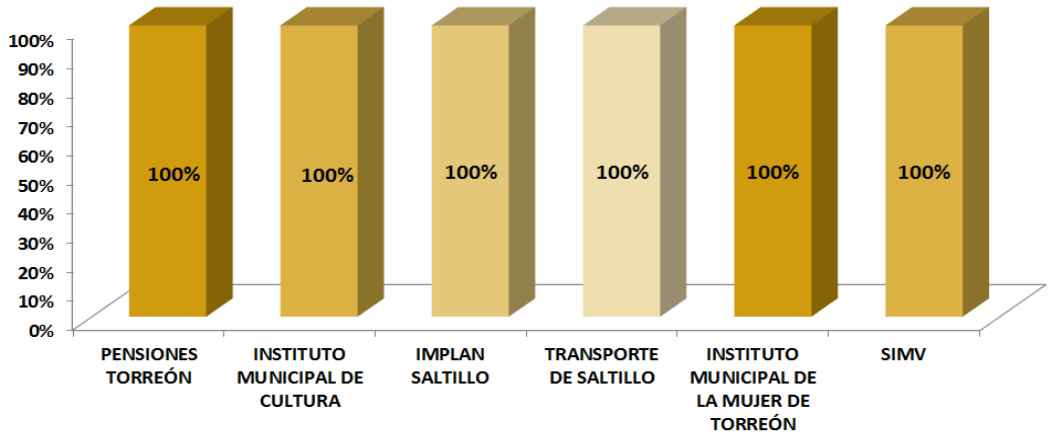

INFORME ANUAL DE RESULTADOS

2015

ENTES CON MAYOR CUMPLIMIENTO
ÁMBITO ESTATAL

PODER LEGISLATIVO
AUDITORÍA SUPERIOR
del Estado de Coahuila

PODERES

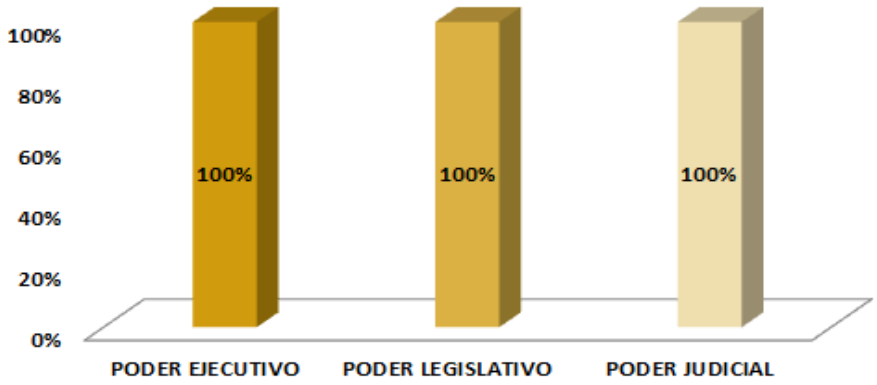

ORGANISMOS AUTÓNOMOS

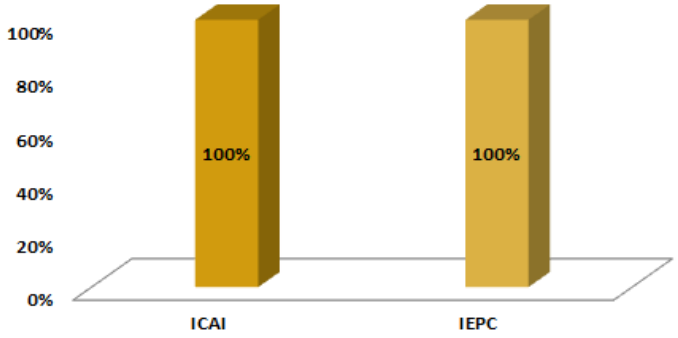

ORGANISMOS ESTATALES

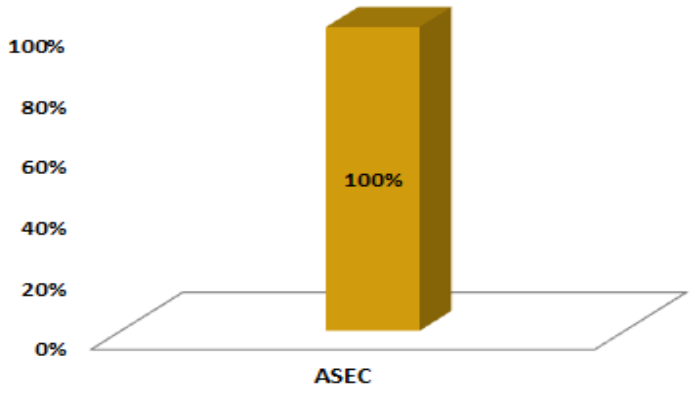

ORGANISMOS PARAESTATALES

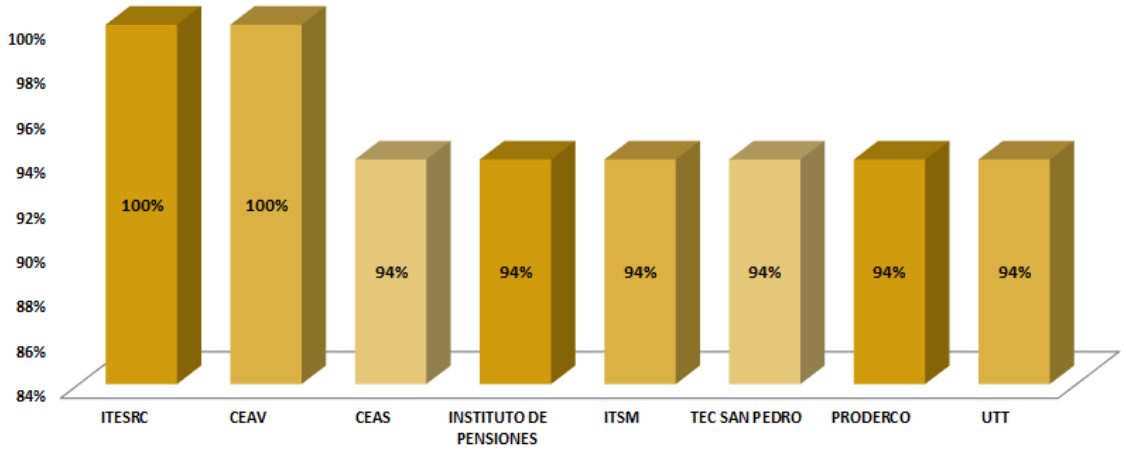

INFORME ANUAL DE RESULTADOS

2015

ENTES CON MENOR CUMPLIMIENTO
ÁMBITO MUNICIPAL

PODER LEGISLATIVO
AUDITORÍA SUPERIOR
del Estado de Coahuila

MUNICIPIOS

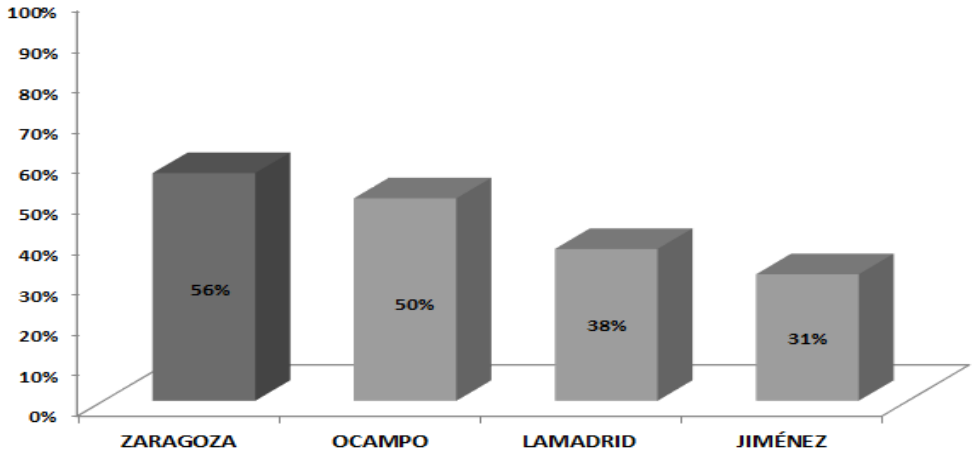

SISTEMAS OPERADORES DE AGUAS Y SANEAMIENTO

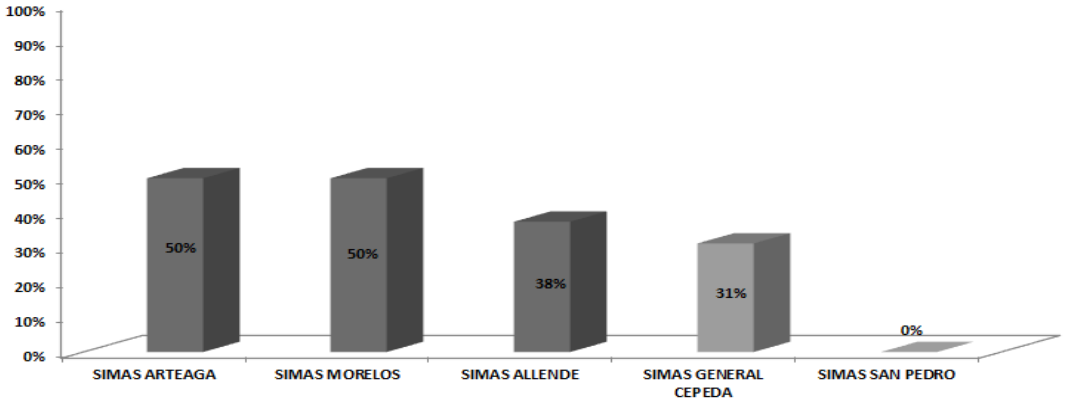

ORGANISMOS PÚBLICOS DESCENTRALIZADOS MUNICIPALES

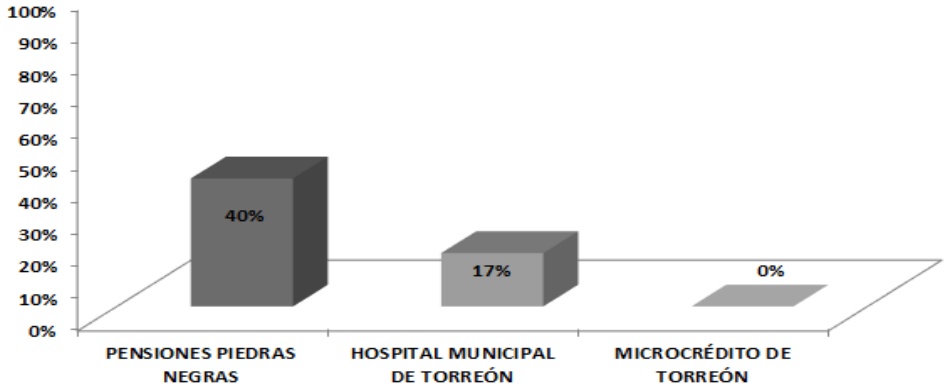

INFORME ANUAL DE RESULTADOS

2015

ENTES CON MENOR CUMPLIMIENTO
ÁMBITO ESTATAL

PODER LEGISLATIVO
AUDITORÍA SUPERIOR
del Estado de Coahuila

ORGANISMOS AUTÓNOMOS

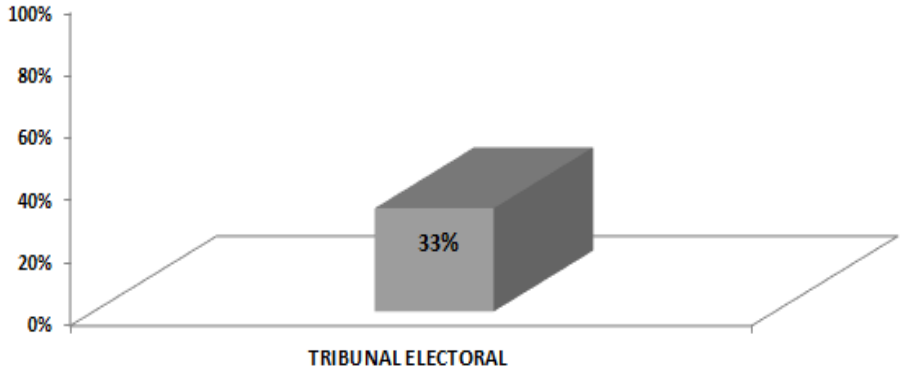

ORGANISMOS PARAESTATALES

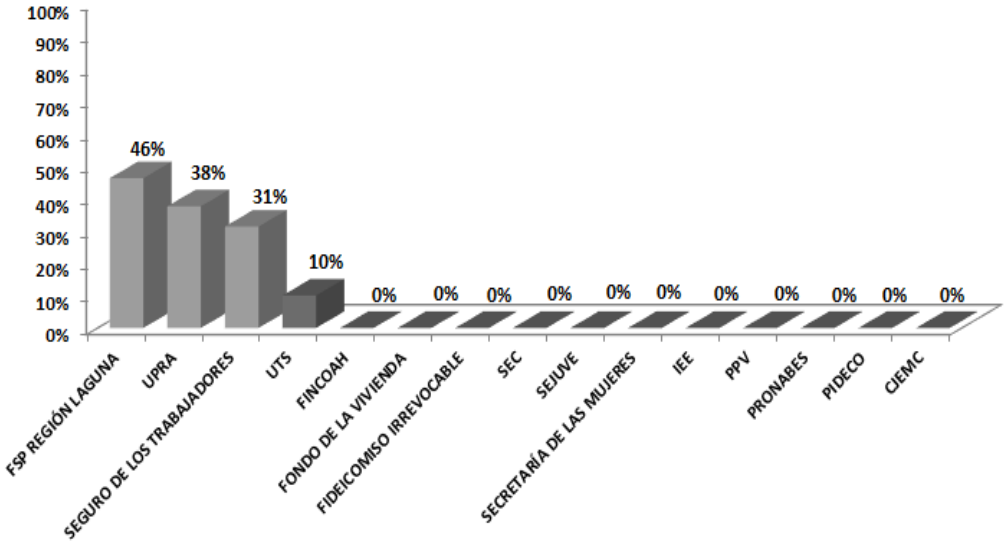

INFORME ANUAL DE RESULTADOS

2015

CONCLUSIONES

PODER LEGISLATIVO
AUDITORÍA SUPERIOR
del Estado de Coahuila

Conclusiones

Derivado del ejercicio realizado por la Auditoría Superior del Estado de Coahuila en el que se midió el cumplimiento de la transparencia de los informes de avance de gestión financiera y las cuentas públicas de los entes públicos del Estado de Coahuila, se observaron los siguientes resultados:

En el año 2013, la ASEC inició la revisión con el tercer y cuarto informe de avance de gestión financiera y la cuenta pública de dicho ejercicio, obteniendo un promedio de cumplimiento en el ámbito municipal de 48% y en el ámbito estatal del 76%, resultando un promedio de cumplimiento general del 62%.

Para el año 2014, la ASEC revisó la publicación de los cuatro avances de gestión financiera trimestrales y la cuenta pública de dicho ejercicio, en donde se obtuvo un promedio de cumplimiento en el ámbito municipal del 72% y en el ámbito estatal del 90%, resultando un promedio de cumplimiento general del 81%. Teniendo un incremento de 19 puntos porcentuales en comparación con el año 2013.

En el año 2015, se realizó de igual manera la revisión a la publicación de los cuatro avances de gestión financiera trimestrales y la cuenta pública de dicho ejercicio, en donde se obtuvo un promedio de cumplimiento en el ámbito municipal del 85% y en el ámbito estatal del 94%, obteniendo un promedio de cumplimiento general del 89%. Teniendo un incremento de 8 puntos porcentuales en comparación con el año 2014.

El resultado obtenido a la revisión de las publicaciones correspondientes a los IAGF del primer, segundo y tercer trimestre del año 2016, en el ámbito municipal fue de un 92% de cumplimiento, mientras que para el ámbito estatal fue de 94% de cumplimiento, con un promedio general del 93%, mostrando un incremento con respecto del año 2015 de 4 puntos porcentuales.

En el Estado de Coahuila, los resultados a la revisión de la publicación de los IAGF y las cuentas públicas de los años 2013, 2014, 2015 y 2016 mostraron un claro incremento en su publicación, destacando que la rendición de cuentas y la transparencia en el Estado incrementan de forma gradual.